

**ХАРКІВСЬКА
ШКОЛА
АРХІТЕКТУРИ**

**НАРАТИВНО-СТАТИСТИЧНИЙ ЗВІТ
НА ОСНОВІ РЕЗУЛЬТАТІВ ОПИТУВАННЯ СТУДЕНТІВ
ЩОДО НАВЧАЛЬНОГО ПРОЦЕСУ ТА ЙОГО РЕЗУЛЬТАТІВ
У ПРИВАТНОМУ ЗАКЛАДІ «ІНСТИТУТ
ХАРКІВСЬКА ШКОЛА АРХІТЕКТУРИ**

Осінній семестр 2023/2024 навчального року

ЗАГАЛЬНА ІНФОРМАЦІЯ ПРО ОПИТУВАННЯ

В опитуванні взяли участь 24 студенти, що становить 52% від загальної кількості студентів інституту. Опитування проводилось серед студентів 1-го, 2-го та 3-го курсів. Анкета сформована блоками питань: оцінка освітньої програми, ефективність та користь дисциплін, організація навчального процесу, відповіді на які відображають усі сторони освітнього процесу.

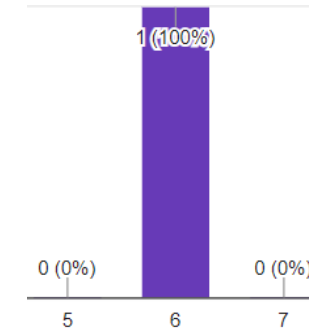
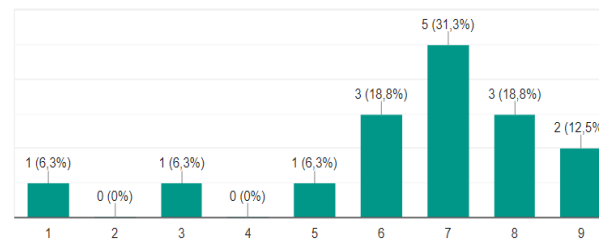
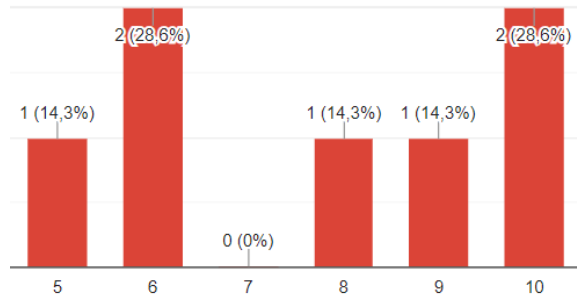
Студенти давали оцінку від 1 до 10, де 1 - це негативна оцінка, а 10 - позитивна

РЕЗУЛЬТАТИ ОПИТУВАННЯ

1. ОЦІНКА ОСВІТНЬОЇ ПРОГРАМИ

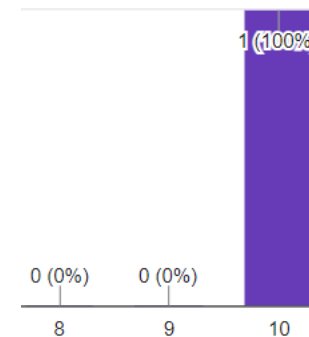
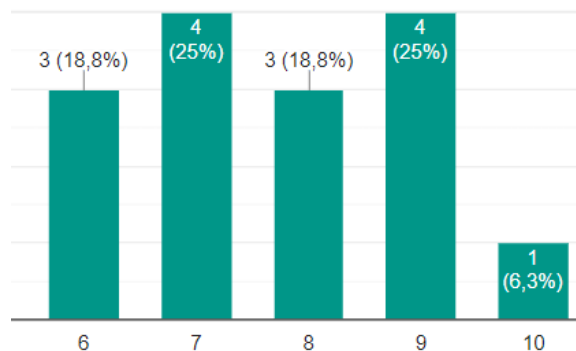
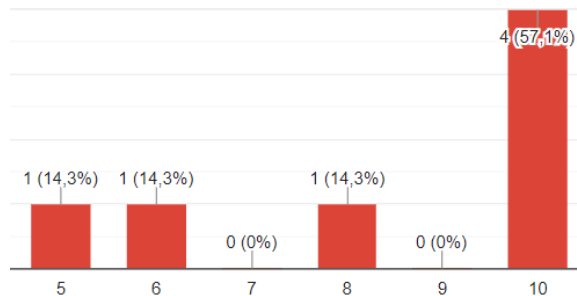
ПИТАННЯ	1 КУРС	2 КУРС	3 КУРС																																																
Наскільки цілі та зміст освітньої програми є зрозумілими та сприяють цілісному розумінню мети навчання загалом?	<table border="1"><thead><tr><th>Рейтинг</th><th>Кількість</th><th>Відсоток</th></tr></thead><tbody><tr><td>8</td><td>2</td><td>28,6%</td></tr><tr><td>9</td><td>2</td><td>28,6%</td></tr><tr><td>10</td><td>3</td><td>42,9%</td></tr></tbody></table>	Рейтинг	Кількість	Відсоток	8	2	28,6%	9	2	28,6%	10	3	42,9%	<table border="1"><thead><tr><th>Рейтинг</th><th>Кількість</th><th>Відсоток</th></tr></thead><tbody><tr><td>4</td><td>2</td><td>12,5%</td></tr><tr><td>5</td><td>1</td><td>6,3%</td></tr><tr><td>6</td><td>1</td><td>6,3%</td></tr><tr><td>7</td><td>2</td><td>12,5%</td></tr><tr><td>8</td><td>7</td><td>43,8%</td></tr><tr><td>9</td><td>0</td><td>0%</td></tr><tr><td>10</td><td>2</td><td>12,5%</td></tr></tbody></table>	Рейтинг	Кількість	Відсоток	4	2	12,5%	5	1	6,3%	6	1	6,3%	7	2	12,5%	8	7	43,8%	9	0	0%	10	2	12,5%	<table border="1"><thead><tr><th>Рейтинг</th><th>Кількість</th><th>Відсоток</th></tr></thead><tbody><tr><td>8</td><td>0</td><td>0%</td></tr><tr><td>9</td><td>0</td><td>0%</td></tr><tr><td>10</td><td>1</td><td>100%</td></tr></tbody></table>	Рейтинг	Кількість	Відсоток	8	0	0%	9	0	0%	10	1	100%
Рейтинг	Кількість	Відсоток																																																	
8	2	28,6%																																																	
9	2	28,6%																																																	
10	3	42,9%																																																	
Рейтинг	Кількість	Відсоток																																																	
4	2	12,5%																																																	
5	1	6,3%																																																	
6	1	6,3%																																																	
7	2	12,5%																																																	
8	7	43,8%																																																	
9	0	0%																																																	
10	2	12,5%																																																	
Рейтинг	Кількість	Відсоток																																																	
8	0	0%																																																	
9	0	0%																																																	
10	1	100%																																																	
Висновок: Загалом освітня програма є зрозумілою та цілісною та сприяє розумінню навчального процесу.																																																			

Наскільки окремі блоки, дисципліни та модулі логічно узгоджені між собою та сприяють взаємовивченню?



Висновок: Більшість студентів розуміють логічність узгодження між собою предметів та блоків, проте оцінюють її посередньо.

Наскільки цілі освітньої програми збігаються з вашими цілями в навчанні?



Висновок: цілі освітньої програми збігаються у більшості студентів із їх очікуваннями.

<p>Які знання та навички набуті за цей семестр ви вважаєте найбільш корисними та важливими для вас?</p>	<ul style="list-style-type: none"> - Навички: макетування, креслення; - Вивчення англійської; - Заняття блоку "Студія" розкрили потенціал та розуміння роботи з матеріалами. 	<ul style="list-style-type: none"> - Робота з програмами новими; - Вміння комунікувати і відстоювати свої інтереси; - Робота з масштабами, вивчення ділянок, концептуалізація та технічне розуміння архітектурних проєктів. 	<ul style="list-style-type: none"> - Ідеї нових концепцій міста; - Читання наукової літератури (особливо - англійською); - Навички формування концепцій.
<p>Які складові освітньої програми викликали у вас у найбільші труднощі? Як ви гадаєте чому так відбулось та що могло би вам допомогти легше впоратись з цими складнощами?</p>	<ul style="list-style-type: none"> - Велика кількість завдань; - Антропология - написання текстів; - Тектоніка (конструктивна складова) - хотілося б короткі відео з розв'язком задач для кращого засвоєння матеріалу; - Архітектурна графіка - велика кількість скетчів. 	<ul style="list-style-type: none"> - Студія: збільшити кількість лекцій та літератури; - Комунікація з викладачами блоку. 	<ul style="list-style-type: none"> - Проєктування міста, дослідження адаптації західних концепцій під наш контекст, менталітет, соціальний договір.
<p>Коментарі щодо освітньої програми:</p>	<p>Програма цікава та доступна. Все добре крім сильної навантаженості проєктами під кінець семестру.</p>	<p>Освітня програма дуже інтенсивне, хотілось би мати більш розподілене навантаження, так як освітня програма досить насичена, бракує часу на життя (сон, відпочинок, вихідні).</p>	<p>Добра освітня програма.</p>

2. МЕТОДИЧНЕ ЗАБЕЗПЕЧЕННЯ

ПИТАННЯ	1 КУРС	2 КУРС	3 КУРС																																																																								
До яких джерел інформації ви звертались впродовж семестру?	<ol style="list-style-type: none"> PDF-презентації викладачів; Силабуси навчальних дисциплін; Інші матеріали та додаткові джерела. 	<ol style="list-style-type: none"> Силабуси навчальних дисциплін; PDF-презентації викладачів; Інші матеріали та додаткові джерела. 	<ol style="list-style-type: none"> PDF-презентації викладачів; Інші матеріали та додаткові джерела. 																																																																								
Наскільки силабуси дисциплін допомогли вам орієнтуватись у процесі навчання? Будь ласка, оцініть їх користь для навчального процесу.	<table border="1"> <thead> <tr> <th>Рейтинг</th> <th>Кількість</th> <th>Відсоток</th> </tr> </thead> <tbody> <tr><td>2</td><td>1</td><td>14,3%</td></tr> <tr><td>3</td><td>0</td><td>0%</td></tr> <tr><td>4</td><td>1</td><td>14,3%</td></tr> <tr><td>5</td><td>0</td><td>0%</td></tr> <tr><td>6</td><td>0</td><td>0%</td></tr> <tr><td>7</td><td>2</td><td>28,6%</td></tr> <tr><td>8</td><td>1</td><td>14,3%</td></tr> <tr><td>9</td><td>2</td><td>28,6%</td></tr> </tbody> </table>	Рейтинг	Кількість	Відсоток	2	1	14,3%	3	0	0%	4	1	14,3%	5	0	0%	6	0	0%	7	2	28,6%	8	1	14,3%	9	2	28,6%	<table border="1"> <thead> <tr> <th>Рейтинг</th> <th>Кількість</th> <th>Відсоток</th> </tr> </thead> <tbody> <tr><td>1</td><td>2</td><td>12,5%</td></tr> <tr><td>2</td><td>0</td><td>0%</td></tr> <tr><td>3</td><td>0</td><td>0%</td></tr> <tr><td>4</td><td>1</td><td>6,3%</td></tr> <tr><td>5</td><td>0</td><td>0%</td></tr> <tr><td>6</td><td>0</td><td>0%</td></tr> <tr><td>7</td><td>3</td><td>18,8%</td></tr> <tr><td>8</td><td>4</td><td>25%</td></tr> <tr><td>9</td><td>4</td><td>25%</td></tr> <tr><td>10</td><td>2</td><td>12,5%</td></tr> </tbody> </table>	Рейтинг	Кількість	Відсоток	1	2	12,5%	2	0	0%	3	0	0%	4	1	6,3%	5	0	0%	6	0	0%	7	3	18,8%	8	4	25%	9	4	25%	10	2	12,5%	<table border="1"> <thead> <tr> <th>Рейтинг</th> <th>Кількість</th> <th>Відсоток</th> </tr> </thead> <tbody> <tr><td>1</td><td>1</td><td>100%</td></tr> <tr><td>2</td><td>0</td><td>0%</td></tr> <tr><td>3</td><td>0</td><td>0%</td></tr> </tbody> </table>	Рейтинг	Кількість	Відсоток	1	1	100%	2	0	0%	3	0	0%
Рейтинг	Кількість	Відсоток																																																																									
2	1	14,3%																																																																									
3	0	0%																																																																									
4	1	14,3%																																																																									
5	0	0%																																																																									
6	0	0%																																																																									
7	2	28,6%																																																																									
8	1	14,3%																																																																									
9	2	28,6%																																																																									
Рейтинг	Кількість	Відсоток																																																																									
1	2	12,5%																																																																									
2	0	0%																																																																									
3	0	0%																																																																									
4	1	6,3%																																																																									
5	0	0%																																																																									
6	0	0%																																																																									
7	3	18,8%																																																																									
8	4	25%																																																																									
9	4	25%																																																																									
10	2	12,5%																																																																									
Рейтинг	Кількість	Відсоток																																																																									
1	1	100%																																																																									
2	0	0%																																																																									
3	0	0%																																																																									
Наскільки корисними були для вас PDF презентації від викладачів? Будь ласка, оцініть їх користь для навчального процесу.	<table border="1"> <thead> <tr> <th>Рейтинг</th> <th>Кількість</th> <th>Відсоток</th> </tr> </thead> <tbody> <tr><td>5</td><td>1</td><td>14,3%</td></tr> <tr><td>6</td><td>0</td><td>0%</td></tr> <tr><td>7</td><td>0</td><td>0%</td></tr> <tr><td>8</td><td>1</td><td>14,3%</td></tr> <tr><td>9</td><td>4</td><td>57,1%</td></tr> <tr><td>10</td><td>1</td><td>14,3%</td></tr> </tbody> </table>	Рейтинг	Кількість	Відсоток	5	1	14,3%	6	0	0%	7	0	0%	8	1	14,3%	9	4	57,1%	10	1	14,3%	<table border="1"> <thead> <tr> <th>Рейтинг</th> <th>Кількість</th> <th>Відсоток</th> </tr> </thead> <tbody> <tr><td>5</td><td>1</td><td>6,3%</td></tr> <tr><td>6</td><td>0</td><td>0%</td></tr> <tr><td>7</td><td>1</td><td>6,3%</td></tr> <tr><td>8</td><td>1</td><td>6,3%</td></tr> <tr><td>9</td><td>3</td><td>18,8%</td></tr> <tr><td>10</td><td>10</td><td>62,5%</td></tr> </tbody> </table>	Рейтинг	Кількість	Відсоток	5	1	6,3%	6	0	0%	7	1	6,3%	8	1	6,3%	9	3	18,8%	10	10	62,5%	<table border="1"> <thead> <tr> <th>Рейтинг</th> <th>Кількість</th> <th>Відсоток</th> </tr> </thead> <tbody> <tr><td>7</td><td>0</td><td>0%</td></tr> <tr><td>8</td><td>0</td><td>0%</td></tr> <tr><td>9</td><td>0</td><td>0%</td></tr> <tr><td>10</td><td>1</td><td>100%</td></tr> </tbody> </table>	Рейтинг	Кількість	Відсоток	7	0	0%	8	0	0%	9	0	0%	10	1	100%															
Рейтинг	Кількість	Відсоток																																																																									
5	1	14,3%																																																																									
6	0	0%																																																																									
7	0	0%																																																																									
8	1	14,3%																																																																									
9	4	57,1%																																																																									
10	1	14,3%																																																																									
Рейтинг	Кількість	Відсоток																																																																									
5	1	6,3%																																																																									
6	0	0%																																																																									
7	1	6,3%																																																																									
8	1	6,3%																																																																									
9	3	18,8%																																																																									
10	10	62,5%																																																																									
Рейтинг	Кількість	Відсоток																																																																									
7	0	0%																																																																									
8	0	0%																																																																									
9	0	0%																																																																									
10	1	100%																																																																									

<p>Ваші побажання та пропозиції щодо методичного забезпечення освітнього процесу. Яких матеріалів вам не вистачало для кращого вивчення дисциплін (чого не вистачало та для якої дисципліни)?</p>	<ul style="list-style-type: none"> - Надання силабусу в перший тиждень навчання. 	<ul style="list-style-type: none"> - Завантаження презентацій одразу після пари; - По студії: хотілося б більше лекцій для кращого заглиблення та розуміння теми занять. 	<ul style="list-style-type: none"> - Проблем не виникало.
---	---	--	--

3. ЕФЕКТИВНІСТЬ ТА КОРИСТЬ НАВЧАЛЬНИХ ДИСЦИПЛІН

НАВЧАЛЬНА ПРОГРАМА ПЕРШОГО КУРСУ

СТУДІЯ: АРХІТЕКТУРНЕ ПРОЄКТУВАННЯ - 1 КОНТЕКСТ

<p>Оцініть взаємозв'язок дисципліни з іншими дисциплінами та модулями:</p>	<table border="1"> <thead> <tr> <th>Score</th> <th>Count</th> <th>Percentage</th> </tr> </thead> <tbody> <tr> <td>5</td> <td>2</td> <td>28,6%</td> </tr> <tr> <td>6</td> <td>1</td> <td>14,3%</td> </tr> <tr> <td>7</td> <td>0</td> <td>0%</td> </tr> <tr> <td>8</td> <td>2</td> <td>28,6%</td> </tr> <tr> <td>9</td> <td>1</td> <td>14,3%</td> </tr> <tr> <td>10</td> <td>1</td> <td>14,3%</td> </tr> </tbody> </table>	Score	Count	Percentage	5	2	28,6%	6	1	14,3%	7	0	0%	8	2	28,6%	9	1	14,3%	10	1	14,3%	<p>Оцінка силябусу дисципліни :</p>	<p>Силабус зрозумілий та конкретний..</p>			
Score	Count	Percentage																									
5	2	28,6%																									
6	1	14,3%																									
7	0	0%																									
8	2	28,6%																									
9	1	14,3%																									
10	1	14,3%																									
<p>Оцініть об'єктивність оцінювання дисципліни?</p>	<table border="1"> <thead> <tr> <th>Score</th> <th>Count</th> <th>Percentage</th> </tr> </thead> <tbody> <tr> <td>4</td> <td>1</td> <td>14,3%</td> </tr> <tr> <td>5</td> <td>0</td> <td>0%</td> </tr> <tr> <td>6</td> <td>0</td> <td>0%</td> </tr> <tr> <td>7</td> <td>0</td> <td>0%</td> </tr> <tr> <td>8</td> <td>2</td> <td>28,6%</td> </tr> <tr> <td>9</td> <td>2</td> <td>28,6%</td> </tr> <tr> <td>10</td> <td>2</td> <td>28,6%</td> </tr> </tbody> </table>	Score	Count	Percentage	4	1	14,3%	5	0	0%	6	0	0%	7	0	0%	8	2	28,6%	9	2	28,6%	10	2	28,6%	<p>Оцініть свою комунікацію з викладачами дисципліни:</p>	<p>Комунікація з викладачами продуктивна та конструктивна, жодних претензій чи труднощів не виникало.</p>
Score	Count	Percentage																									
4	1	14,3%																									
5	0	0%																									
6	0	0%																									
7	0	0%																									
8	2	28,6%																									
9	2	28,6%																									
10	2	28,6%																									
<p>Оцініть методи викладання дисципліни?</p>	<p>Усе було логічним та зрозумілим, жодних проблем не виникло. Курс допоміг поставити собі цілі на майбутнє та показав вектор росту.</p>																										

<p>Найважливіші знання та навичками які ви отримали?</p>	<ul style="list-style-type: none"> - Макетування, креслення, комунікування; - Критично оцінювати свої ідеї; - Як створювати концепції і як їх реалізовувати. 	<p>Що викликало у вас найбільші труднощі?</p>	<ul style="list-style-type: none"> - Написання текстів для презентації на рев'ю;
<p>Коментарі щодо дисципліни:</p>	<p>Програма дисципліни студентам сподобалась, жодних претензій чи невдоволень немає.</p>		

ТЕХНІЧНИЙ БЛОК: ДИСЦИПЛІНА "ТЕКТОНІКА -1", МОДУЛЬ "АРХІТЕКТУРНА СКЛАДОВА"

<p>Оцініть взаємозв'язок дисципліни з іншими дисциплінами та модулями:</p>	<table border="1"> <thead> <tr> <th>Оцінка</th> <th>Кількість</th> <th>Відсоток</th> </tr> </thead> <tbody> <tr><td>5</td><td>1</td><td>14,3%</td></tr> <tr><td>6</td><td>0</td><td>0%</td></tr> <tr><td>7</td><td>1</td><td>14,3%</td></tr> <tr><td>8</td><td>1</td><td>14,3%</td></tr> <tr><td>9</td><td>0</td><td>0%</td></tr> <tr><td>10</td><td>4</td><td>57,1%</td></tr> </tbody> </table>	Оцінка	Кількість	Відсоток	5	1	14,3%	6	0	0%	7	1	14,3%	8	1	14,3%	9	0	0%	10	4	57,1%	<p>Оцінка силябусу дисципліни :</p>	<table border="1"> <thead> <tr> <th>Оцінка</th> <th>Кількість</th> <th>Відсоток</th> </tr> </thead> <tbody> <tr><td>1</td><td>1</td><td>14,3%</td></tr> <tr><td>2</td><td>0</td><td>0%</td></tr> <tr><td>3</td><td>0</td><td>0%</td></tr> <tr><td>4</td><td>0</td><td>0%</td></tr> <tr><td>5</td><td>2</td><td>28,6%</td></tr> <tr><td>6</td><td>0</td><td>0%</td></tr> <tr><td>7</td><td>2</td><td>28,6%</td></tr> <tr><td>8</td><td>1</td><td>14,3%</td></tr> <tr><td>9</td><td>1</td><td>14,3%</td></tr> </tbody> </table>	Оцінка	Кількість	Відсоток	1	1	14,3%	2	0	0%	3	0	0%	4	0	0%	5	2	28,6%	6	0	0%	7	2	28,6%	8	1	14,3%	9	1	14,3%
Оцінка	Кількість	Відсоток																																																				
5	1	14,3%																																																				
6	0	0%																																																				
7	1	14,3%																																																				
8	1	14,3%																																																				
9	0	0%																																																				
10	4	57,1%																																																				
Оцінка	Кількість	Відсоток																																																				
1	1	14,3%																																																				
2	0	0%																																																				
3	0	0%																																																				
4	0	0%																																																				
5	2	28,6%																																																				
6	0	0%																																																				
7	2	28,6%																																																				
8	1	14,3%																																																				
9	1	14,3%																																																				
<p>Оцініть об'єктивність оцінювання дисципліни?</p>	<table border="1"> <thead> <tr> <th>Оцінка</th> <th>Кількість</th> <th>Відсоток</th> </tr> </thead> <tbody> <tr><td>5</td><td>1</td><td>14,3%</td></tr> <tr><td>6</td><td>1</td><td>14,3%</td></tr> <tr><td>7</td><td>0</td><td>0%</td></tr> <tr><td>8</td><td>2</td><td>28,6%</td></tr> <tr><td>9</td><td>1</td><td>14,3%</td></tr> <tr><td>10</td><td>2</td><td>28,6%</td></tr> </tbody> </table>	Оцінка	Кількість	Відсоток	5	1	14,3%	6	1	14,3%	7	0	0%	8	2	28,6%	9	1	14,3%	10	2	28,6%	<p>Оцініть свою комунікацію з викладачами дисципліни:</p>	<table border="1"> <thead> <tr> <th>Оцінка</th> <th>Кількість</th> <th>Відсоток</th> </tr> </thead> <tbody> <tr><td>5</td><td>1</td><td>14,3%</td></tr> <tr><td>6</td><td>0</td><td>0%</td></tr> <tr><td>7</td><td>1</td><td>14,3%</td></tr> <tr><td>8</td><td>1</td><td>14,3%</td></tr> <tr><td>9</td><td>1</td><td>14,3%</td></tr> <tr><td>10</td><td>3</td><td>42,9%</td></tr> </tbody> </table>	Оцінка	Кількість	Відсоток	5	1	14,3%	6	0	0%	7	1	14,3%	8	1	14,3%	9	1	14,3%	10	3	42,9%									
Оцінка	Кількість	Відсоток																																																				
5	1	14,3%																																																				
6	1	14,3%																																																				
7	0	0%																																																				
8	2	28,6%																																																				
9	1	14,3%																																																				
10	2	28,6%																																																				
Оцінка	Кількість	Відсоток																																																				
5	1	14,3%																																																				
6	0	0%																																																				
7	1	14,3%																																																				
8	1	14,3%																																																				
9	1	14,3%																																																				
10	3	42,9%																																																				
<p>Оцініть методи викладання дисципліни?</p>	<table border="1"> <thead> <tr> <th>Оцінка</th> <th>Кількість</th> <th>Відсоток</th> </tr> </thead> <tbody> <tr><td>6</td><td>1</td><td>14,3%</td></tr> <tr><td>7</td><td>1</td><td>14,3%</td></tr> <tr><td>8</td><td>1</td><td>14,3%</td></tr> <tr><td>9</td><td>1</td><td>14,3%</td></tr> <tr><td>10</td><td>3</td><td>42,9%</td></tr> </tbody> </table>			Оцінка	Кількість	Відсоток	6	1	14,3%	7	1	14,3%	8	1	14,3%	9	1	14,3%	10	3	42,9%																																	
Оцінка	Кількість	Відсоток																																																				
6	1	14,3%																																																				
7	1	14,3%																																																				
8	1	14,3%																																																				
9	1	14,3%																																																				
10	3	42,9%																																																				

<p>Найважливіші знання та навичками які ви отримали?</p>	<ul style="list-style-type: none"> - Вміння шукати потрібні матеріали та не боятися з ними експериментувати; - Макетування; - Розуміння як і навіщо працюють зовнішні конструкції, чим вони продиктовані та корисні. 	<p>Що викликало у вас найбільші труднощі?</p>	<ul style="list-style-type: none"> - Великий розмір макету; - Останній проект "стіна" був складним, так як випав по часу із роботою з павільйоном, бракувало часу.
<p>Коментарі щодо дисципліни:</p>	<p>Студентам дисципліна сподобалась, а також їм було важко в кінці семестру з великим макетом "стіна".</p>		

ТЕХНІЧНИЙ БЛОК: ДИСЦИПЛІНА "ТЕКТОНІКА -1", МОДУЛЬ "КОНСТРУКТИВНА СКЛАДОВА"

<p>Оцініть взаємозв'язок дисципліни з іншими дисциплінами та модулями:</p>	<table border="1"> <thead> <tr> <th>Рейтинг</th> <th>Кількість</th> <th>Відсоток</th> </tr> </thead> <tbody> <tr> <td>6</td> <td>2</td> <td>28,6%</td> </tr> <tr> <td>7</td> <td>1</td> <td>14,3%</td> </tr> <tr> <td>8</td> <td>0</td> <td>0%</td> </tr> <tr> <td>9</td> <td>1</td> <td>14,3%</td> </tr> <tr> <td>10</td> <td>3</td> <td>42,9%</td> </tr> </tbody> </table>	Рейтинг	Кількість	Відсоток	6	2	28,6%	7	1	14,3%	8	0	0%	9	1	14,3%	10	3	42,9%	<p>Оцінка силябусу дисципліни :</p>	<table border="1"> <thead> <tr> <th>Рейтинг</th> <th>Кількість</th> <th>Відсоток</th> </tr> </thead> <tbody> <tr> <td>1</td> <td>1</td> <td>14,3%</td> </tr> <tr> <td>2</td> <td>0</td> <td>0%</td> </tr> <tr> <td>3</td> <td>0</td> <td>0%</td> </tr> <tr> <td>4</td> <td>0</td> <td>0%</td> </tr> <tr> <td>5</td> <td>2</td> <td>28,6%</td> </tr> <tr> <td>6</td> <td>0</td> <td>0%</td> </tr> <tr> <td>7</td> <td>2</td> <td>28,6%</td> </tr> <tr> <td>8</td> <td>1</td> <td>14,3%</td> </tr> <tr> <td>9</td> <td>0</td> <td>0%</td> </tr> <tr> <td>10</td> <td>1</td> <td>14,3%</td> </tr> </tbody> </table>	Рейтинг	Кількість	Відсоток	1	1	14,3%	2	0	0%	3	0	0%	4	0	0%	5	2	28,6%	6	0	0%	7	2	28,6%	8	1	14,3%	9	0	0%	10	1	14,3%
Рейтинг	Кількість	Відсоток																																																				
6	2	28,6%																																																				
7	1	14,3%																																																				
8	0	0%																																																				
9	1	14,3%																																																				
10	3	42,9%																																																				
Рейтинг	Кількість	Відсоток																																																				
1	1	14,3%																																																				
2	0	0%																																																				
3	0	0%																																																				
4	0	0%																																																				
5	2	28,6%																																																				
6	0	0%																																																				
7	2	28,6%																																																				
8	1	14,3%																																																				
9	0	0%																																																				
10	1	14,3%																																																				
<p>Оцініть об'єктивність оцінювання дисципліни?</p>	<table border="1"> <thead> <tr> <th>Рейтинг</th> <th>Кількість</th> <th>Відсоток</th> </tr> </thead> <tbody> <tr> <td>5</td> <td>1</td> <td>14,3%</td> </tr> <tr> <td>6</td> <td>0</td> <td>0%</td> </tr> <tr> <td>7</td> <td>1</td> <td>14,3%</td> </tr> <tr> <td>8</td> <td>2</td> <td>28,6%</td> </tr> <tr> <td>9</td> <td>0</td> <td>0%</td> </tr> <tr> <td>10</td> <td>3</td> <td>42,9%</td> </tr> </tbody> </table>	Рейтинг	Кількість	Відсоток	5	1	14,3%	6	0	0%	7	1	14,3%	8	2	28,6%	9	0	0%	10	3	42,9%	<p>Оцініть свою комунікацію з викладачами дисципліни:</p>	<table border="1"> <thead> <tr> <th>Рейтинг</th> <th>Кількість</th> <th>Відсоток</th> </tr> </thead> <tbody> <tr> <td>5</td> <td>1</td> <td>14,3%</td> </tr> <tr> <td>6</td> <td>0</td> <td>0%</td> </tr> <tr> <td>7</td> <td>0</td> <td>0%</td> </tr> <tr> <td>8</td> <td>1</td> <td>14,3%</td> </tr> <tr> <td>9</td> <td>1</td> <td>14,3%</td> </tr> <tr> <td>10</td> <td>4</td> <td>57,1%</td> </tr> </tbody> </table>	Рейтинг	Кількість	Відсоток	5	1	14,3%	6	0	0%	7	0	0%	8	1	14,3%	9	1	14,3%	10	4	57,1%									
Рейтинг	Кількість	Відсоток																																																				
5	1	14,3%																																																				
6	0	0%																																																				
7	1	14,3%																																																				
8	2	28,6%																																																				
9	0	0%																																																				
10	3	42,9%																																																				
Рейтинг	Кількість	Відсоток																																																				
5	1	14,3%																																																				
6	0	0%																																																				
7	0	0%																																																				
8	1	14,3%																																																				
9	1	14,3%																																																				
10	4	57,1%																																																				
<p>Оцініть методи викладання дисципліни?</p>	<table border="1"> <thead> <tr> <th>Рейтинг</th> <th>Кількість</th> <th>Відсоток</th> </tr> </thead> <tbody> <tr> <td>4</td> <td>1</td> <td>14,3%</td> </tr> <tr> <td>5</td> <td>0</td> <td>0%</td> </tr> <tr> <td>6</td> <td>1</td> <td>14,3%</td> </tr> <tr> <td>7</td> <td>0</td> <td>0%</td> </tr> <tr> <td>8</td> <td>0</td> <td>0%</td> </tr> <tr> <td>9</td> <td>2</td> <td>28,6%</td> </tr> <tr> <td>10</td> <td>3</td> <td>42,9%</td> </tr> </tbody> </table>			Рейтинг	Кількість	Відсоток	4	1	14,3%	5	0	0%	6	1	14,3%	7	0	0%	8	0	0%	9	2	28,6%	10	3	42,9%																											
Рейтинг	Кількість	Відсоток																																																				
4	1	14,3%																																																				
5	0	0%																																																				
6	1	14,3%																																																				
7	0	0%																																																				
8	0	0%																																																				
9	2	28,6%																																																				
10	3	42,9%																																																				

<p>Найважливіші знання та навичками які ви отримали?</p>	<ul style="list-style-type: none"> - Вміння розраховувати реакцію опор та конструкцій; - Навичка визначення потрібної площі поперечного січення для балки чи колони; 	<p>Що викликало у вас найбільші труднощі?</p>	<ul style="list-style-type: none"> - Складнощі розрахунків; - Хотілося б мати більше друкованих матеріалів.
<p>Коментарі щодо дисципліни:</p>	<p>Загалом студенти задоволені викладанням даного модулю, бракувало вчасно виставленого силабусу та моментами було складно з розрахунками.</p>		

ТЕХНІЧНИЙ БЛОК: ДИСЦИПЛІНА "ТЕКТОНІКА -1", МОДУЛЬ "ЦЕНТРАЛА"

<p>Оцініть взаємозв'язок дисципліни з іншими дисциплінами та модулями:</p>	<table border="1"> <thead> <tr> <th>Оцінка</th> <th>Кількість</th> <th>Відсоток</th> </tr> </thead> <tbody> <tr> <td>5</td> <td>2</td> <td>28,6%</td> </tr> <tr> <td>6</td> <td>1</td> <td>14,3%</td> </tr> <tr> <td>7</td> <td>0</td> <td>0%</td> </tr> <tr> <td>8</td> <td>2</td> <td>28,6%</td> </tr> <tr> <td>9</td> <td>0</td> <td>0%</td> </tr> <tr> <td>10</td> <td>2</td> <td>28,6%</td> </tr> </tbody> </table>	Оцінка	Кількість	Відсоток	5	2	28,6%	6	1	14,3%	7	0	0%	8	2	28,6%	9	0	0%	10	2	28,6%	<p>Оцінка силабусу дисципліни :</p>	<table border="1"> <thead> <tr> <th>Оцінка</th> <th>Кількість</th> <th>Відсоток</th> </tr> </thead> <tbody> <tr> <td>1</td> <td>1</td> <td>14,3%</td> </tr> <tr> <td>2</td> <td>0</td> <td>0%</td> </tr> <tr> <td>3</td> <td>0</td> <td>0%</td> </tr> <tr> <td>4</td> <td>0</td> <td>0%</td> </tr> <tr> <td>5</td> <td>2</td> <td>28,6%</td> </tr> <tr> <td>6</td> <td>0</td> <td>0%</td> </tr> <tr> <td>7</td> <td>0</td> <td>0%</td> </tr> <tr> <td>8</td> <td>2</td> <td>28,6%</td> </tr> <tr> <td>9</td> <td>0</td> <td>0%</td> </tr> <tr> <td>10</td> <td>2</td> <td>28,6%</td> </tr> </tbody> </table>	Оцінка	Кількість	Відсоток	1	1	14,3%	2	0	0%	3	0	0%	4	0	0%	5	2	28,6%	6	0	0%	7	0	0%	8	2	28,6%	9	0	0%	10	2	28,6%
Оцінка	Кількість	Відсоток																																																							
5	2	28,6%																																																							
6	1	14,3%																																																							
7	0	0%																																																							
8	2	28,6%																																																							
9	0	0%																																																							
10	2	28,6%																																																							
Оцінка	Кількість	Відсоток																																																							
1	1	14,3%																																																							
2	0	0%																																																							
3	0	0%																																																							
4	0	0%																																																							
5	2	28,6%																																																							
6	0	0%																																																							
7	0	0%																																																							
8	2	28,6%																																																							
9	0	0%																																																							
10	2	28,6%																																																							

<p>Оцініть об'єктивність оцінювання дисципліни?</p>	<table border="1"> <thead> <tr> <th>Рейтинг</th> <th>Кількість</th> <th>Відсоток</th> </tr> </thead> <tbody> <tr> <td>5</td> <td>1</td> <td>14,3%</td> </tr> <tr> <td>6</td> <td>0</td> <td>0%</td> </tr> <tr> <td>7</td> <td>1</td> <td>14,3%</td> </tr> <tr> <td>8</td> <td>1</td> <td>14,3%</td> </tr> <tr> <td>9</td> <td>1</td> <td>14,3%</td> </tr> <tr> <td>10</td> <td>3</td> <td>42,9%</td> </tr> </tbody> </table>	Рейтинг	Кількість	Відсоток	5	1	14,3%	6	0	0%	7	1	14,3%	8	1	14,3%	9	1	14,3%	10	3	42,9%	<p>Оцініть свою комунікацію з викладачами дисципліни:</p>	<table border="1"> <thead> <tr> <th>Рейтинг</th> <th>Кількість</th> <th>Відсоток</th> </tr> </thead> <tbody> <tr> <td>7</td> <td>1</td> <td>14,3%</td> </tr> <tr> <td>8</td> <td>1</td> <td>14,3%</td> </tr> <tr> <td>9</td> <td>1</td> <td>14,3%</td> </tr> <tr> <td>10</td> <td>4</td> <td>57,1%</td> </tr> </tbody> </table>	Рейтинг	Кількість	Відсоток	7	1	14,3%	8	1	14,3%	9	1	14,3%	10	4	57,1%
Рейтинг	Кількість	Відсоток																																					
5	1	14,3%																																					
6	0	0%																																					
7	1	14,3%																																					
8	1	14,3%																																					
9	1	14,3%																																					
10	3	42,9%																																					
Рейтинг	Кількість	Відсоток																																					
7	1	14,3%																																					
8	1	14,3%																																					
9	1	14,3%																																					
10	4	57,1%																																					
<p>Оцініть методи викладання дисципліни?</p>	<table border="1"> <thead> <tr> <th>Рейтинг</th> <th>Кількість</th> <th>Відсоток</th> </tr> </thead> <tbody> <tr> <td>7</td> <td>1</td> <td>14,3%</td> </tr> <tr> <td>8</td> <td>2</td> <td>28,6%</td> </tr> <tr> <td>9</td> <td>0</td> <td>0%</td> </tr> <tr> <td>10</td> <td>4</td> <td>57,1%</td> </tr> </tbody> </table>			Рейтинг	Кількість	Відсоток	7	1	14,3%	8	2	28,6%	9	0	0%	10	4	57,1%																					
Рейтинг	Кількість	Відсоток																																					
7	1	14,3%																																					
8	2	28,6%																																					
9	0	0%																																					
10	4	57,1%																																					
<p>Найважливіші знання та навички які ви отримали?</p>	<ul style="list-style-type: none"> - Практика розмовної англійської; - Командна робота; - Дослідження світла. 	<p>Що викликало у вас найбільші труднощі?</p>	<ul style="list-style-type: none"> - Не вистачало взаємодії з викладачами офлайн. 																																				
<p>Коментарі щодо дисципліни:</p>	<p>Централа - стало місце кращого знайомства студентів різних груп між собою. Негативних коментарів немає, усі студенти задоволені проходженням даного модулю.</p>																																						

ГУМАНІТАРНИЙ БЛОК: ДИСЦИПЛІНА "ОСНОВИ ГУМАНІТАРНИХ ДОСЛІДЖЕНЬ МІСТА", МОДУЛЬ "МІСЬКА АНТРОПОЛОГІЯ"

<p>Оцініть взаємозв'язок дисципліни з іншими дисциплінами та модулями:</p>	<table border="1"> <thead> <tr> <th>Рейтинг</th> <th>Кількість</th> <th>Відсоток</th> </tr> </thead> <tbody> <tr> <td>4</td> <td>1</td> <td>14,3%</td> </tr> <tr> <td>5</td> <td>2</td> <td>28,6%</td> </tr> <tr> <td>6</td> <td>1</td> <td>14,3%</td> </tr> <tr> <td>7</td> <td>1</td> <td>14,3%</td> </tr> <tr> <td>8</td> <td>0</td> <td>0%</td> </tr> <tr> <td>9</td> <td>1</td> <td>14,3%</td> </tr> <tr> <td>10</td> <td>1</td> <td>14,3%</td> </tr> </tbody> </table>	Рейтинг	Кількість	Відсоток	4	1	14,3%	5	2	28,6%	6	1	14,3%	7	1	14,3%	8	0	0%	9	1	14,3%	10	1	14,3%	<p>Оцінка силябусу дисципліни :</p>	<table border="1"> <thead> <tr> <th>Рейтинг</th> <th>Кількість</th> <th>Відсоток</th> </tr> </thead> <tbody> <tr> <td>5</td> <td>2</td> <td>28,6%</td> </tr> <tr> <td>6</td> <td>0</td> <td>0%</td> </tr> <tr> <td>7</td> <td>1</td> <td>14,3%</td> </tr> <tr> <td>8</td> <td>1</td> <td>14,3%</td> </tr> <tr> <td>9</td> <td>1</td> <td>14,3%</td> </tr> <tr> <td>10</td> <td>2</td> <td>28,6%</td> </tr> </tbody> </table>	Рейтинг	Кількість	Відсоток	5	2	28,6%	6	0	0%	7	1	14,3%	8	1	14,3%	9	1	14,3%	10	2	28,6%
Рейтинг	Кількість	Відсоток																																														
4	1	14,3%																																														
5	2	28,6%																																														
6	1	14,3%																																														
7	1	14,3%																																														
8	0	0%																																														
9	1	14,3%																																														
10	1	14,3%																																														
Рейтинг	Кількість	Відсоток																																														
5	2	28,6%																																														
6	0	0%																																														
7	1	14,3%																																														
8	1	14,3%																																														
9	1	14,3%																																														
10	2	28,6%																																														
<p>Оцініть об'єктивність оцінювання дисципліни?</p>	<table border="1"> <thead> <tr> <th>Рейтинг</th> <th>Кількість</th> <th>Відсоток</th> </tr> </thead> <tbody> <tr> <td>7</td> <td>1</td> <td>14,3%</td> </tr> <tr> <td>8</td> <td>0</td> <td>0%</td> </tr> <tr> <td>9</td> <td>1</td> <td>14,3%</td> </tr> <tr> <td>10</td> <td>5</td> <td>71,4%</td> </tr> </tbody> </table>	Рейтинг	Кількість	Відсоток	7	1	14,3%	8	0	0%	9	1	14,3%	10	5	71,4%	<p>Оцініть свою комунікацію з викладачами дисципліни:</p>	<table border="1"> <thead> <tr> <th>Рейтинг</th> <th>Кількість</th> <th>Відсоток</th> </tr> </thead> <tbody> <tr> <td>4</td> <td>1</td> <td>14,3%</td> </tr> <tr> <td>5</td> <td>0</td> <td>0%</td> </tr> <tr> <td>6</td> <td>1</td> <td>14,3%</td> </tr> <tr> <td>7</td> <td>0</td> <td>0%</td> </tr> <tr> <td>8</td> <td>1</td> <td>14,3%</td> </tr> <tr> <td>9</td> <td>2</td> <td>28,6%</td> </tr> <tr> <td>10</td> <td>2</td> <td>28,6%</td> </tr> </tbody> </table>	Рейтинг	Кількість	Відсоток	4	1	14,3%	5	0	0%	6	1	14,3%	7	0	0%	8	1	14,3%	9	2	28,6%	10	2	28,6%						
Рейтинг	Кількість	Відсоток																																														
7	1	14,3%																																														
8	0	0%																																														
9	1	14,3%																																														
10	5	71,4%																																														
Рейтинг	Кількість	Відсоток																																														
4	1	14,3%																																														
5	0	0%																																														
6	1	14,3%																																														
7	0	0%																																														
8	1	14,3%																																														
9	2	28,6%																																														
10	2	28,6%																																														

<p>Оцініть методи викладання дисципліни?</p>	<table border="1"> <caption>Оцінка методів викладання дисципліни</caption> <thead> <tr> <th>Оцінка</th> <th>Кількість</th> <th>Відсоток</th> </tr> </thead> <tbody> <tr> <td>5</td> <td>1</td> <td>14,3%</td> </tr> <tr> <td>6</td> <td>1</td> <td>14,3%</td> </tr> <tr> <td>7</td> <td>1</td> <td>14,3%</td> </tr> <tr> <td>8</td> <td>0</td> <td>0%</td> </tr> <tr> <td>9</td> <td>3</td> <td>42,9%</td> </tr> <tr> <td>10</td> <td>1</td> <td>14,3%</td> </tr> </tbody> </table>			Оцінка	Кількість	Відсоток	5	1	14,3%	6	1	14,3%	7	1	14,3%	8	0	0%	9	3	42,9%	10	1	14,3%
Оцінка	Кількість	Відсоток																						
5	1	14,3%																						
6	1	14,3%																						
7	1	14,3%																						
8	0	0%																						
9	3	42,9%																						
10	1	14,3%																						
<p>Найважливіші знання та навичками які ви отримали?</p>	<ul style="list-style-type: none"> - Написання дослідницьких есе; - Навички аналізу та спостереження. 	<p>Що викликало у вас найбільші труднощі?</p>	<ul style="list-style-type: none"> - Бракувало часу на прогулянки та описи районів; 																					
<p>Коментарі щодо дисципліни:</p>	<p>Хотілося б більше інформації про саме міську антропологію, а не антропологію загалом;</p>																							

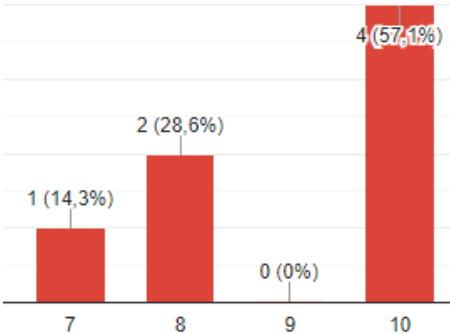
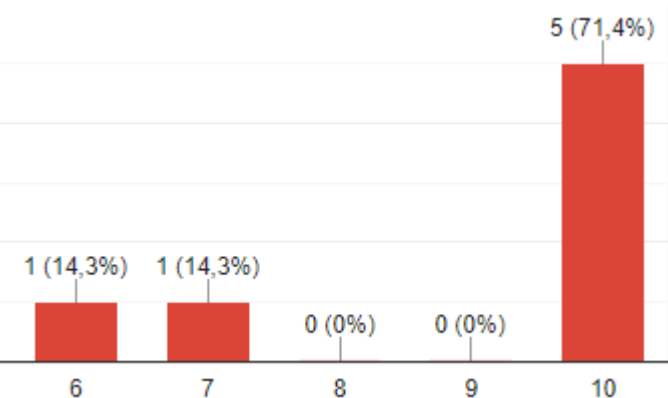
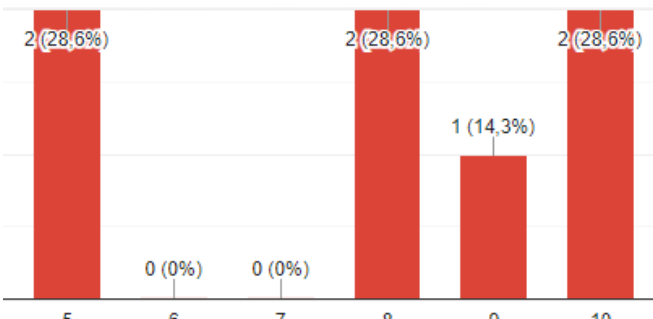
ГУМАНІТАРНИЙ БЛОК: ДИСЦИПЛІНА "ОСНОВИ ГУМАНІТАРНИХ ДОСЛІДЖЕНЬ МІСТА", МОДУЛЬ "ПРАВО НА МІСТО"

<p>Оцініть взаємозв'язок дисципліни з іншими дисциплінами та модулями:</p>	<table border="1"> <thead> <tr> <th>Оцінка</th> <th>Кількість</th> <th>Відсоток</th> </tr> </thead> <tbody> <tr> <td>5</td> <td>2</td> <td>28,6%</td> </tr> <tr> <td>6</td> <td>0</td> <td>0%</td> </tr> <tr> <td>7</td> <td>1</td> <td>14,3%</td> </tr> <tr> <td>8</td> <td>2</td> <td>28,6%</td> </tr> <tr> <td>9</td> <td>0</td> <td>0%</td> </tr> <tr> <td>10</td> <td>2</td> <td>28,6%</td> </tr> </tbody> </table>	Оцінка	Кількість	Відсоток	5	2	28,6%	6	0	0%	7	1	14,3%	8	2	28,6%	9	0	0%	10	2	28,6%	<p>Оцінка силябусу дисципліни :</p>	<table border="1"> <thead> <tr> <th>Оцінка</th> <th>Кількість</th> <th>Відсоток</th> </tr> </thead> <tbody> <tr> <td>5</td> <td>2</td> <td>28,6%</td> </tr> <tr> <td>6</td> <td>0</td> <td>0%</td> </tr> <tr> <td>7</td> <td>0</td> <td>0%</td> </tr> <tr> <td>8</td> <td>2</td> <td>28,6%</td> </tr> <tr> <td>9</td> <td>0</td> <td>0%</td> </tr> <tr> <td>10</td> <td>3</td> <td>42,9%</td> </tr> </tbody> </table>	Оцінка	Кількість	Відсоток	5	2	28,6%	6	0	0%	7	0	0%	8	2	28,6%	9	0	0%	10	3	42,9%
Оцінка	Кількість	Відсоток																																											
5	2	28,6%																																											
6	0	0%																																											
7	1	14,3%																																											
8	2	28,6%																																											
9	0	0%																																											
10	2	28,6%																																											
Оцінка	Кількість	Відсоток																																											
5	2	28,6%																																											
6	0	0%																																											
7	0	0%																																											
8	2	28,6%																																											
9	0	0%																																											
10	3	42,9%																																											
<p>Оцініть об'єктивність оцінювання дисципліни?</p>	<table border="1"> <thead> <tr> <th>Оцінка</th> <th>Кількість</th> <th>Відсоток</th> </tr> </thead> <tbody> <tr> <td>5</td> <td>1</td> <td>14,3%</td> </tr> <tr> <td>6</td> <td>0</td> <td>0%</td> </tr> <tr> <td>7</td> <td>0</td> <td>0%</td> </tr> <tr> <td>8</td> <td>0</td> <td>0%</td> </tr> <tr> <td>9</td> <td>1</td> <td>14,3%</td> </tr> <tr> <td>10</td> <td>5</td> <td>71,4%</td> </tr> </tbody> </table>	Оцінка	Кількість	Відсоток	5	1	14,3%	6	0	0%	7	0	0%	8	0	0%	9	1	14,3%	10	5	71,4%	<p>Оцініть свою комунікацію з викладачами дисципліни:</p>	<table border="1"> <thead> <tr> <th>Оцінка</th> <th>Кількість</th> <th>Відсоток</th> </tr> </thead> <tbody> <tr> <td>5</td> <td>1</td> <td>14,3%</td> </tr> <tr> <td>6</td> <td>0</td> <td>0%</td> </tr> <tr> <td>7</td> <td>0</td> <td>0%</td> </tr> <tr> <td>8</td> <td>0</td> <td>0%</td> </tr> <tr> <td>9</td> <td>0</td> <td>0%</td> </tr> <tr> <td>10</td> <td>6</td> <td>85,7%</td> </tr> </tbody> </table>	Оцінка	Кількість	Відсоток	5	1	14,3%	6	0	0%	7	0	0%	8	0	0%	9	0	0%	10	6	85,7%
Оцінка	Кількість	Відсоток																																											
5	1	14,3%																																											
6	0	0%																																											
7	0	0%																																											
8	0	0%																																											
9	1	14,3%																																											
10	5	71,4%																																											
Оцінка	Кількість	Відсоток																																											
5	1	14,3%																																											
6	0	0%																																											
7	0	0%																																											
8	0	0%																																											
9	0	0%																																											
10	6	85,7%																																											
<p>Оцініть методи викладання дисципліни?</p>	<table border="1"> <thead> <tr> <th>Оцінка</th> <th>Кількість</th> <th>Відсоток</th> </tr> </thead> <tbody> <tr> <td>5</td> <td>1</td> <td>14,3%</td> </tr> <tr> <td>6</td> <td>0</td> <td>0%</td> </tr> <tr> <td>7</td> <td>0</td> <td>0%</td> </tr> <tr> <td>8</td> <td>0</td> <td>0%</td> </tr> <tr> <td>9</td> <td>1</td> <td>14,3%</td> </tr> <tr> <td>10</td> <td>5</td> <td>71,4%</td> </tr> </tbody> </table>			Оцінка	Кількість	Відсоток	5	1	14,3%	6	0	0%	7	0	0%	8	0	0%	9	1	14,3%	10	5	71,4%																					
Оцінка	Кількість	Відсоток																																											
5	1	14,3%																																											
6	0	0%																																											
7	0	0%																																											
8	0	0%																																											
9	1	14,3%																																											
10	5	71,4%																																											

<p>Найважливіші знання та навичками які ви отримали?</p>	<p>- Знання про соціологію, її види, та як варто робити опитування, яких помилок слід уникати.</p>	<p>Що викликало у вас найбільші труднощі?</p>	<p>- Труднощів не виникло.</p>
<p>Коментарі щодо дисципліни:</p>	<p>Комунікація із викладачкою та загалом дана дисципліна дуже сподобалась студентам, жодних негативних коментарів.</p>		

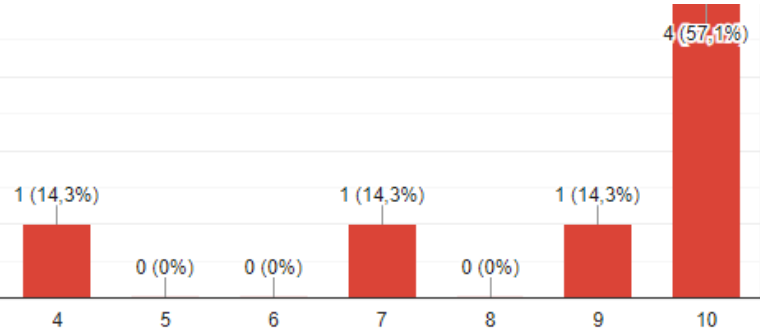
НАВИЧКИ: ДИСЦИПЛІНА "ІНСТРУМЕНТИ СТВОРЕННЯ АРХІТЕКТУРНИХ ПРОЄКТІВ",
МОДУЛЬ "АРХІТЕКТУРНА ГРАФІКА"



<p>Оцініть об'єктивність оцінювання дисципліни?</p>	 <table border="1"> <thead> <tr> <th>Score</th> <th>Count</th> <th>Percentage</th> </tr> </thead> <tbody> <tr> <td>7</td> <td>1</td> <td>14,3%</td> </tr> <tr> <td>8</td> <td>2</td> <td>28,6%</td> </tr> <tr> <td>9</td> <td>0</td> <td>0%</td> </tr> <tr> <td>10</td> <td>4</td> <td>57,1%</td> </tr> </tbody> </table>	Score	Count	Percentage	7	1	14,3%	8	2	28,6%	9	0	0%	10	4	57,1%	<p>Оцініть свою комунікацію з викладачами дисципліни:</p>	 <table border="1"> <thead> <tr> <th>Score</th> <th>Count</th> <th>Percentage</th> </tr> </thead> <tbody> <tr> <td>6</td> <td>1</td> <td>14,3%</td> </tr> <tr> <td>7</td> <td>1</td> <td>14,3%</td> </tr> <tr> <td>8</td> <td>0</td> <td>0%</td> </tr> <tr> <td>9</td> <td>0</td> <td>0%</td> </tr> <tr> <td>10</td> <td>5</td> <td>71,4%</td> </tr> </tbody> </table>	Score	Count	Percentage	6	1	14,3%	7	1	14,3%	8	0	0%	9	0	0%	10	5	71,4%
Score	Count	Percentage																																		
7	1	14,3%																																		
8	2	28,6%																																		
9	0	0%																																		
10	4	57,1%																																		
Score	Count	Percentage																																		
6	1	14,3%																																		
7	1	14,3%																																		
8	0	0%																																		
9	0	0%																																		
10	5	71,4%																																		
<p>Оцініть методи викладання дисципліни?</p>	 <table border="1"> <thead> <tr> <th>Score</th> <th>Count</th> <th>Percentage</th> </tr> </thead> <tbody> <tr> <td>5</td> <td>2</td> <td>28,6%</td> </tr> <tr> <td>6</td> <td>0</td> <td>0%</td> </tr> <tr> <td>7</td> <td>0</td> <td>0%</td> </tr> <tr> <td>8</td> <td>2</td> <td>28,6%</td> </tr> <tr> <td>9</td> <td>1</td> <td>14,3%</td> </tr> <tr> <td>10</td> <td>2</td> <td>28,6%</td> </tr> </tbody> </table>			Score	Count	Percentage	5	2	28,6%	6	0	0%	7	0	0%	8	2	28,6%	9	1	14,3%	10	2	28,6%												
Score	Count	Percentage																																		
5	2	28,6%																																		
6	0	0%																																		
7	0	0%																																		
8	2	28,6%																																		
9	1	14,3%																																		
10	2	28,6%																																		
<p>Найважливіші знання та навичками які ви отримали?</p>	<p>- Креслення.</p>	<p>Що викликало у вас найбільші труднощі?</p>	<ul style="list-style-type: none"> - Бракувало теоретичної частини; - Велика кількість скетчів. 																																	
<p>Коментарі щодо дисципліни:</p>	<p>Хотілося б більш детального вивчення основних позначень на планах, загалом дисципліною та викладанням студенти задоволені.</p>																																			

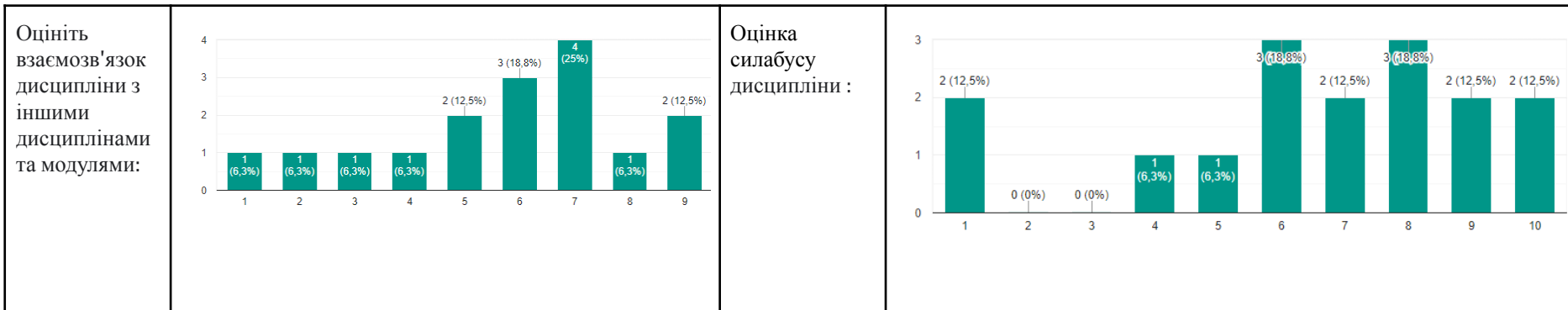
НАВИЧКИ: ДИСЦИПЛІНА "ІНСТРУМЕНТИ СТВОРЕННЯ АРХІТЕКТУРНИХ ПРОЄКТІВ", МОДУЛЬ "МАЛЮНОК"

<p>Оцініть взаємозв'язок дисципліни з іншими дисциплінами та модулями:</p>	<table border="1"> <thead> <tr> <th>Рейтинг</th> <th>Кількість</th> <th>Відсоток</th> </tr> </thead> <tbody> <tr><td>4</td><td>1</td><td>14,3%</td></tr> <tr><td>5</td><td>1</td><td>14,3%</td></tr> <tr><td>6</td><td>0</td><td>0%</td></tr> <tr><td>7</td><td>1</td><td>14,3%</td></tr> <tr><td>8</td><td>2</td><td>28,6%</td></tr> <tr><td>9</td><td>0</td><td>0%</td></tr> <tr><td>10</td><td>2</td><td>28,6%</td></tr> </tbody> </table>	Рейтинг	Кількість	Відсоток	4	1	14,3%	5	1	14,3%	6	0	0%	7	1	14,3%	8	2	28,6%	9	0	0%	10	2	28,6%	<p>Оцінка силябусу дисципліни :</p>	<table border="1"> <thead> <tr> <th>Рейтинг</th> <th>Кількість</th> <th>Відсоток</th> </tr> </thead> <tbody> <tr><td>5</td><td>2</td><td>28,6%</td></tr> <tr><td>6</td><td>0</td><td>0%</td></tr> <tr><td>7</td><td>1</td><td>14,3%</td></tr> <tr><td>8</td><td>1</td><td>14,3%</td></tr> <tr><td>9</td><td>0</td><td>0%</td></tr> <tr><td>10</td><td>3</td><td>42,9%</td></tr> </tbody> </table>	Рейтинг	Кількість	Відсоток	5	2	28,6%	6	0	0%	7	1	14,3%	8	1	14,3%	9	0	0%	10	3	42,9%
Рейтинг	Кількість	Відсоток																																														
4	1	14,3%																																														
5	1	14,3%																																														
6	0	0%																																														
7	1	14,3%																																														
8	2	28,6%																																														
9	0	0%																																														
10	2	28,6%																																														
Рейтинг	Кількість	Відсоток																																														
5	2	28,6%																																														
6	0	0%																																														
7	1	14,3%																																														
8	1	14,3%																																														
9	0	0%																																														
10	3	42,9%																																														
<p>Оцініть об'єктивність оцінювання дисципліни?</p>	<table border="1"> <thead> <tr> <th>Рейтинг</th> <th>Кількість</th> <th>Відсоток</th> </tr> </thead> <tbody> <tr><td>5</td><td>1</td><td>14,3%</td></tr> <tr><td>6</td><td>0</td><td>0%</td></tr> <tr><td>7</td><td>1</td><td>14,3%</td></tr> <tr><td>8</td><td>0</td><td>0%</td></tr> <tr><td>9</td><td>1</td><td>14,3%</td></tr> <tr><td>10</td><td>4</td><td>57,1%</td></tr> </tbody> </table>	Рейтинг	Кількість	Відсоток	5	1	14,3%	6	0	0%	7	1	14,3%	8	0	0%	9	1	14,3%	10	4	57,1%	<p>Оцініть свою комунікацію з викладачами дисципліни:</p>	<table border="1"> <thead> <tr> <th>Рейтинг</th> <th>Кількість</th> <th>Відсоток</th> </tr> </thead> <tbody> <tr><td>5</td><td>1</td><td>14,3%</td></tr> <tr><td>6</td><td>0</td><td>0%</td></tr> <tr><td>7</td><td>0</td><td>0%</td></tr> <tr><td>8</td><td>1</td><td>14,3%</td></tr> <tr><td>9</td><td>0</td><td>0%</td></tr> <tr><td>10</td><td>5</td><td>71,4%</td></tr> </tbody> </table>	Рейтинг	Кількість	Відсоток	5	1	14,3%	6	0	0%	7	0	0%	8	1	14,3%	9	0	0%	10	5	71,4%			
Рейтинг	Кількість	Відсоток																																														
5	1	14,3%																																														
6	0	0%																																														
7	1	14,3%																																														
8	0	0%																																														
9	1	14,3%																																														
10	4	57,1%																																														
Рейтинг	Кількість	Відсоток																																														
5	1	14,3%																																														
6	0	0%																																														
7	0	0%																																														
8	1	14,3%																																														
9	0	0%																																														
10	5	71,4%																																														

<p>Оцініть методи викладання дисципліни?</p>	 <table border="1" data-bbox="869 209 1626 544"> <thead> <tr> <th>Оцінка</th> <th>Кількість</th> <th>Відсоток</th> </tr> </thead> <tbody> <tr> <td>4</td> <td>1</td> <td>14,3%</td> </tr> <tr> <td>5</td> <td>0</td> <td>0%</td> </tr> <tr> <td>6</td> <td>0</td> <td>0%</td> </tr> <tr> <td>7</td> <td>1</td> <td>14,3%</td> </tr> <tr> <td>8</td> <td>0</td> <td>0%</td> </tr> <tr> <td>9</td> <td>1</td> <td>14,3%</td> </tr> <tr> <td>10</td> <td>4</td> <td>57,1%</td> </tr> </tbody> </table>			Оцінка	Кількість	Відсоток	4	1	14,3%	5	0	0%	6	0	0%	7	1	14,3%	8	0	0%	9	1	14,3%	10	4	57,1%
Оцінка	Кількість	Відсоток																									
4	1	14,3%																									
5	0	0%																									
6	0	0%																									
7	1	14,3%																									
8	0	0%																									
9	1	14,3%																									
10	4	57,1%																									
<p>Найважливіші знання та навичками які ви отримали?</p>	<ul style="list-style-type: none"> - Вміння створювати роботи за допомогою простих фігур; - Навичка мислення простором. 	<p>Що викликало у вас найбільші труднощі?</p>	<ul style="list-style-type: none"> - Труднощів не виникало, бракувало часу. 																								
<p>Коментарі щодо дисципліни:</p>	<p>Хотілося б продовжити програму «рух тіла у просторі». Студенти на даному модулі відчували відпочинок після насичених парами днів.</p>																										

НАВЧАЛЬНА ПРОГРАМА ДРУГОГО КУРСУ

СТУДІЯ: АРХІТЕКТУРНЕ ПРОЄКТУВАННЯ - 3. ІНСТИТУЦІЯ



<p>Оцініть об'єктивність оцінювання дисципліни?</p>	<table border="1"> <thead> <tr> <th>Рейтинг</th> <th>Кількість</th> <th>Відсоток</th> </tr> </thead> <tbody> <tr><td>1</td><td>2</td><td>12,5%</td></tr> <tr><td>2</td><td>1</td><td>6,3%</td></tr> <tr><td>3</td><td>2</td><td>12,5%</td></tr> <tr><td>4</td><td>2</td><td>12,5%</td></tr> <tr><td>5</td><td>3</td><td>18,8%</td></tr> <tr><td>6</td><td>2</td><td>12,5%</td></tr> <tr><td>7</td><td>1</td><td>6,3%</td></tr> <tr><td>8</td><td>3</td><td>18,8%</td></tr> </tbody> </table>	Рейтинг	Кількість	Відсоток	1	2	12,5%	2	1	6,3%	3	2	12,5%	4	2	12,5%	5	3	18,8%	6	2	12,5%	7	1	6,3%	8	3	18,8%	<p>Оцініть свою комунікацію з викладачами дисципліни:</p>	<table border="1"> <thead> <tr> <th>Рейтинг</th> <th>Кількість</th> <th>Відсоток</th> </tr> </thead> <tbody> <tr><td>1</td><td>2</td><td>12,5%</td></tr> <tr><td>2</td><td>2</td><td>12,5%</td></tr> <tr><td>3</td><td>3</td><td>18,8%</td></tr> <tr><td>4</td><td>2</td><td>12,5%</td></tr> <tr><td>5</td><td>0</td><td>0%</td></tr> <tr><td>6</td><td>4</td><td>25%</td></tr> <tr><td>7</td><td>0</td><td>0%</td></tr> <tr><td>8</td><td>2</td><td>12,5%</td></tr> <tr><td>9</td><td>0</td><td>0%</td></tr> <tr><td>10</td><td>1</td><td>6,3%</td></tr> </tbody> </table>	Рейтинг	Кількість	Відсоток	1	2	12,5%	2	2	12,5%	3	3	18,8%	4	2	12,5%	5	0	0%	6	4	25%	7	0	0%	8	2	12,5%	9	0	0%	10	1	6,3%
Рейтинг	Кількість	Відсоток																																																													
1	2	12,5%																																																													
2	1	6,3%																																																													
3	2	12,5%																																																													
4	2	12,5%																																																													
5	3	18,8%																																																													
6	2	12,5%																																																													
7	1	6,3%																																																													
8	3	18,8%																																																													
Рейтинг	Кількість	Відсоток																																																													
1	2	12,5%																																																													
2	2	12,5%																																																													
3	3	18,8%																																																													
4	2	12,5%																																																													
5	0	0%																																																													
6	4	25%																																																													
7	0	0%																																																													
8	2	12,5%																																																													
9	0	0%																																																													
10	1	6,3%																																																													
<p>Оцініть методи викладання дисципліни?</p>	<table border="1"> <thead> <tr> <th>Рейтинг</th> <th>Кількість</th> <th>Відсоток</th> </tr> </thead> <tbody> <tr><td>1</td><td>2</td><td>12,5%</td></tr> <tr><td>2</td><td>5</td><td>31,3%</td></tr> <tr><td>3</td><td>0</td><td>0%</td></tr> <tr><td>4</td><td>0</td><td>0%</td></tr> <tr><td>5</td><td>3</td><td>18,8%</td></tr> <tr><td>6</td><td>1</td><td>6,3%</td></tr> <tr><td>7</td><td>2</td><td>12,5%</td></tr> <tr><td>8</td><td>1</td><td>6,3%</td></tr> <tr><td>9</td><td>2</td><td>12,5%</td></tr> </tbody> </table>			Рейтинг	Кількість	Відсоток	1	2	12,5%	2	5	31,3%	3	0	0%	4	0	0%	5	3	18,8%	6	1	6,3%	7	2	12,5%	8	1	6,3%	9	2	12,5%																														
Рейтинг	Кількість	Відсоток																																																													
1	2	12,5%																																																													
2	5	31,3%																																																													
3	0	0%																																																													
4	0	0%																																																													
5	3	18,8%																																																													
6	1	6,3%																																																													
7	2	12,5%																																																													
8	1	6,3%																																																													
9	2	12,5%																																																													
<p>Найважливіші знання та навичками які ви отримали?</p>	<ul style="list-style-type: none"> -Концептуалізація, контекстне проектування; -Проектування з урахуванням норм інклюзивності; -Робота з громадськими будівлями; - Відстоювання власної думки та бачення. 	<p>Що викликало у вас найбільші труднощі?</p>	<ul style="list-style-type: none"> - Не повне розуміння завдань від тьюторів; - Невчасно оприлюднені бали проміжного оцінювання. 																																																												
<p>Коментарі щодо дисципліни:</p>	<p>Програма досить складна та інтенсивна для студентів другого курсу, На жаль були проблеми з комунікацією між студентами та викладачами. Також хотілося б вчасно оприлюднених балів за проміжне оцінювання студентських робіт. Студенти висловили побажання щодо впровадження практик заохочення до навчального процесу.</p>																																																														

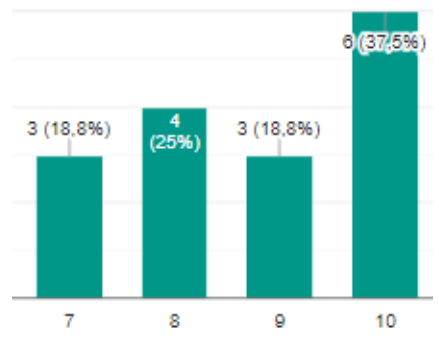
ТЕХНІЧНИЙ БЛОК: АРХІТЕКТУРНІ КОНСТРУКЦІЇ - 2, МОДУЛЬ АРХІТЕКТУРНА СКЛАДОВА

<p>Оцініть взаємозв'язок дисципліни з іншими дисциплінами та модулями:</p>	<table border="1"> <thead> <tr> <th>Rating</th> <th>Count</th> <th>Percentage</th> </tr> </thead> <tbody> <tr><td>5</td><td>1</td><td>6.3%</td></tr> <tr><td>6</td><td>1</td><td>6.3%</td></tr> <tr><td>7</td><td>0</td><td>0%</td></tr> <tr><td>8</td><td>4</td><td>25%</td></tr> <tr><td>9</td><td>7</td><td>43.8%</td></tr> <tr><td>10</td><td>3</td><td>18.8%</td></tr> </tbody> </table>	Rating	Count	Percentage	5	1	6.3%	6	1	6.3%	7	0	0%	8	4	25%	9	7	43.8%	10	3	18.8%	<p>Оцінка силабусу дисципліни :</p>	<table border="1"> <thead> <tr> <th>Rating</th> <th>Count</th> <th>Percentage</th> </tr> </thead> <tbody> <tr><td>1</td><td>5</td><td>31.3%</td></tr> <tr><td>2</td><td>2</td><td>12.5%</td></tr> <tr><td>3</td><td>0</td><td>0%</td></tr> <tr><td>4</td><td>0</td><td>0%</td></tr> <tr><td>5</td><td>0</td><td>0%</td></tr> <tr><td>6</td><td>0</td><td>0%</td></tr> <tr><td>7</td><td>0</td><td>0%</td></tr> <tr><td>8</td><td>2</td><td>12.5%</td></tr> <tr><td>9</td><td>3</td><td>18.8%</td></tr> <tr><td>10</td><td>4</td><td>25%</td></tr> </tbody> </table>	Rating	Count	Percentage	1	5	31.3%	2	2	12.5%	3	0	0%	4	0	0%	5	0	0%	6	0	0%	7	0	0%	8	2	12.5%	9	3	18.8%	10	4	25%
Rating	Count	Percentage																																																							
5	1	6.3%																																																							
6	1	6.3%																																																							
7	0	0%																																																							
8	4	25%																																																							
9	7	43.8%																																																							
10	3	18.8%																																																							
Rating	Count	Percentage																																																							
1	5	31.3%																																																							
2	2	12.5%																																																							
3	0	0%																																																							
4	0	0%																																																							
5	0	0%																																																							
6	0	0%																																																							
7	0	0%																																																							
8	2	12.5%																																																							
9	3	18.8%																																																							
10	4	25%																																																							
<p>Оцініть об'єктивність оцінювання дисципліни?</p>	<table border="1"> <thead> <tr> <th>Rating</th> <th>Count</th> <th>Percentage</th> </tr> </thead> <tbody> <tr><td>1</td><td>2</td><td>12.5%</td></tr> <tr><td>2</td><td>0</td><td>0%</td></tr> <tr><td>3</td><td>0</td><td>0%</td></tr> <tr><td>4</td><td>0</td><td>0%</td></tr> <tr><td>5</td><td>0</td><td>0%</td></tr> <tr><td>6</td><td>0</td><td>0%</td></tr> <tr><td>7</td><td>0</td><td>0%</td></tr> <tr><td>8</td><td>4</td><td>25%</td></tr> <tr><td>9</td><td>4</td><td>25%</td></tr> <tr><td>10</td><td>6</td><td>37.5%</td></tr> </tbody> </table>	Rating	Count	Percentage	1	2	12.5%	2	0	0%	3	0	0%	4	0	0%	5	0	0%	6	0	0%	7	0	0%	8	4	25%	9	4	25%	10	6	37.5%	<p>Оцініть свою комунікацію з викладачами дисципліни:</p>	<table border="1"> <thead> <tr> <th>Rating</th> <th>Count</th> <th>Percentage</th> </tr> </thead> <tbody> <tr><td>5</td><td>2</td><td>12.5%</td></tr> <tr><td>6</td><td>0</td><td>0%</td></tr> <tr><td>7</td><td>0</td><td>0%</td></tr> <tr><td>8</td><td>0</td><td>0%</td></tr> <tr><td>9</td><td>0</td><td>0%</td></tr> <tr><td>10</td><td>14</td><td>87.5%</td></tr> </tbody> </table>	Rating	Count	Percentage	5	2	12.5%	6	0	0%	7	0	0%	8	0	0%	9	0	0%	10	14	87.5%
Rating	Count	Percentage																																																							
1	2	12.5%																																																							
2	0	0%																																																							
3	0	0%																																																							
4	0	0%																																																							
5	0	0%																																																							
6	0	0%																																																							
7	0	0%																																																							
8	4	25%																																																							
9	4	25%																																																							
10	6	37.5%																																																							
Rating	Count	Percentage																																																							
5	2	12.5%																																																							
6	0	0%																																																							
7	0	0%																																																							
8	0	0%																																																							
9	0	0%																																																							
10	14	87.5%																																																							

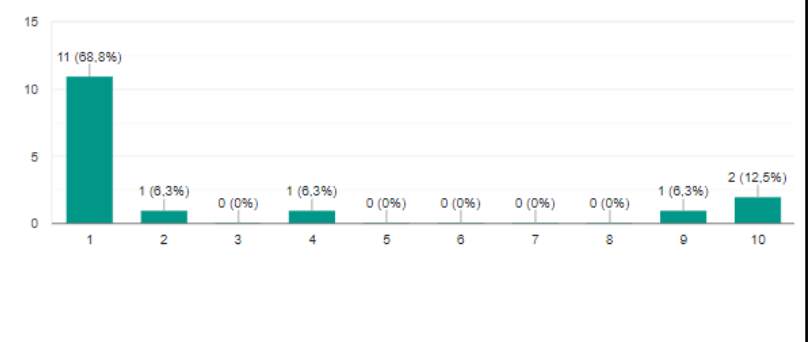
<p>Оцініть методи викладання дисципліни?</p>	 <table border="1" data-bbox="1108 215 1321 534"> <thead> <tr> <th>Оцінка</th> <th>Кількість</th> <th>Відсоток</th> </tr> </thead> <tbody> <tr> <td>9</td> <td>4</td> <td>25%</td> </tr> <tr> <td>10</td> <td>12</td> <td>75%</td> </tr> </tbody> </table>			Оцінка	Кількість	Відсоток	9	4	25%	10	12	75%
Оцінка	Кількість	Відсоток										
9	4	25%										
10	12	75%										
<p>Найважливіші знання та навичками які ви отримали?</p>	<ul style="list-style-type: none"> - Робота з матеріалами; - Пошук референсів, макетування; 	<p>Що викликало у вас найбільші труднощі?</p>	<ul style="list-style-type: none"> - Вчасність оприлюднення силабусу; - Проблеми з використання матеріалів для презентації макетів. 									
<p>Коментарі щодо дисципліни:</p>	<p>Хотілось, щоб вчасно був наданий силабус, так як він допомагає студентам швидко вникнути у специфіку дисципліни. Загалом дисципліна та викладач студентам сподобались, негативні та критичні коментарі відсутні.</p>											

ТЕХНІЧНИЙ БЛОК: АРХІТЕКТУРНІ КОНСТРУКЦІЇ - 2, МОДУЛЬ КОНСТРУКТИВНА СКЛАДОВА

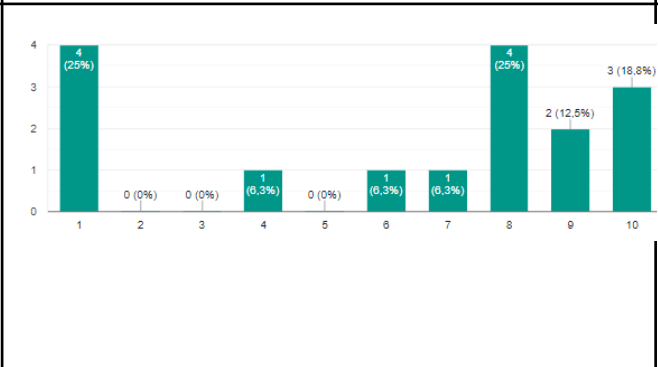
Оцініть взаємозв'язок дисципліни з іншими дисциплінами та модулями:



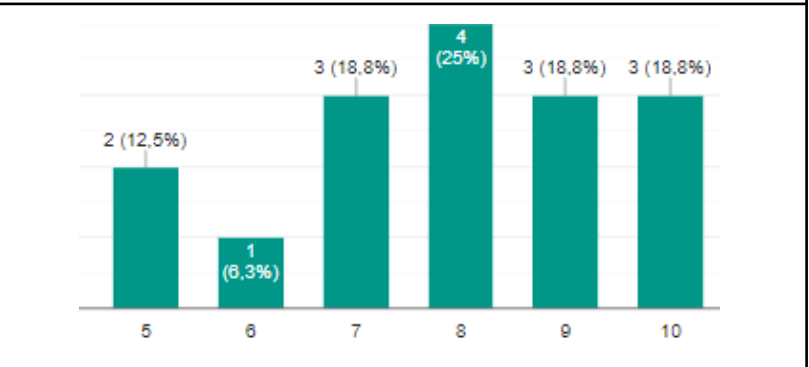
Оцінка силябусу дисципліни :



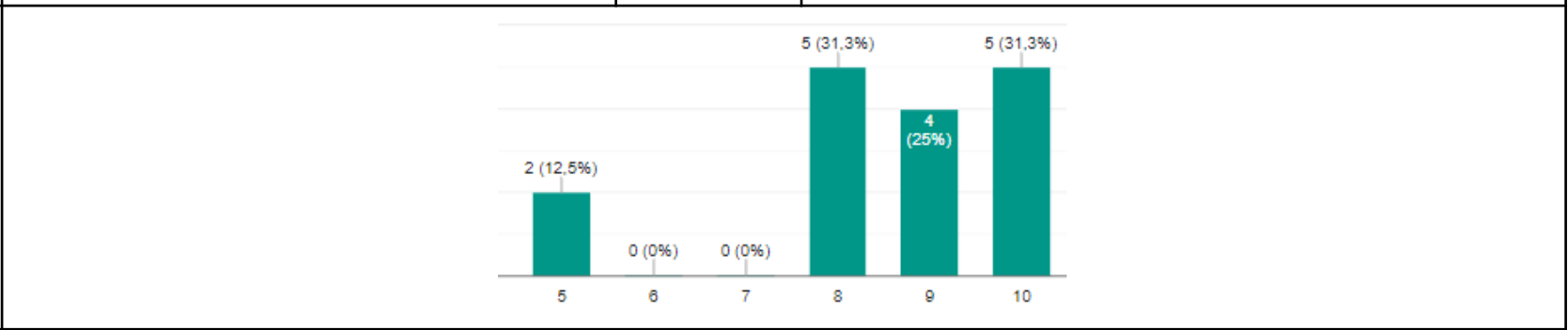
Оцініть об'єктивність оцінювання дисципліни?



Оцініть свою комунікацію з викладачами дисципліни:



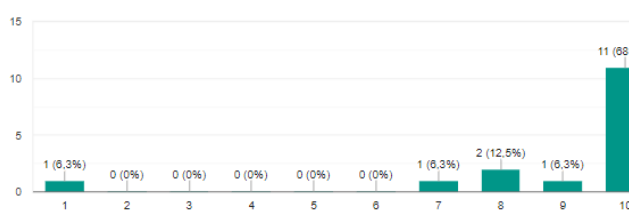
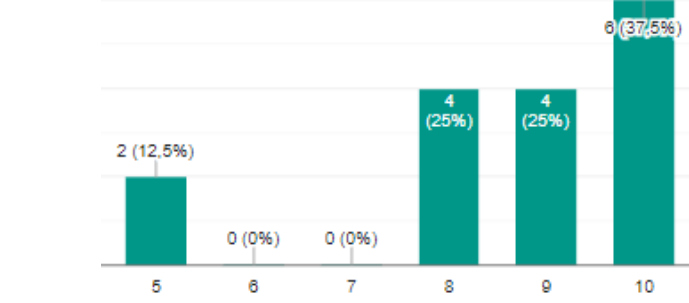
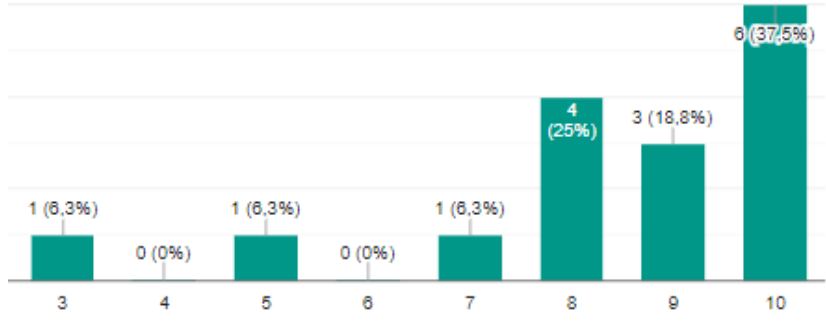
Оцініть методи викладання дисципліни?



<p>Найважливіші знання та навичками які ви отримали?</p>	<ul style="list-style-type: none"> - Розуміння конструкції будівель, а саме практичної сторони проектування; - Розуміння роботи з матеріалами у конструкціях; - Розрахунки. 	<p>Що викликало у вас найбільші труднощі?</p>	<ul style="list-style-type: none"> - Складність задач; - Хотілося б більше додаткових джерел інформації (літератури); - Невчасно оприлюднений силабус; - Хотілося б більше пар із викладачем.
<p>Коментарі щодо дисципліни:</p>	<p>Викладач та дисципліна загалом дуже сподобались студентам, вони б хотіли більше пар з Максимом Колесніковим, дуже не вистачало наданого силабусу дисципліни у перший тиждень навчання - це єдиний негативний фактор.</p>		

ТЕХНІЧНИЙ БЛОК: АРХІТЕКТУРНІ КОНСТРУКЦІЇ - 2, МОДУЛЬ ЦЕНТРАЛА

<p>Оцініть взаємозв'язок дисципліни з іншими дисциплінами та модулями:</p>	<table border="1"> <thead> <tr> <th>Оцінка</th> <th>Кількість</th> <th>Відсоток</th> </tr> </thead> <tbody> <tr><td>1</td><td>1</td><td>0.3%</td></tr> <tr><td>2</td><td>0</td><td>0%</td></tr> <tr><td>3</td><td>1</td><td>0.3%</td></tr> <tr><td>4</td><td>0</td><td>0%</td></tr> <tr><td>5</td><td>4</td><td>25%</td></tr> <tr><td>6</td><td>2</td><td>12.5%</td></tr> <tr><td>7</td><td>1</td><td>6.3%</td></tr> <tr><td>8</td><td>3</td><td>18.8%</td></tr> <tr><td>9</td><td>2</td><td>12.5%</td></tr> <tr><td>10</td><td>2</td><td>12.5%</td></tr> </tbody> </table>	Оцінка	Кількість	Відсоток	1	1	0.3%	2	0	0%	3	1	0.3%	4	0	0%	5	4	25%	6	2	12.5%	7	1	6.3%	8	3	18.8%	9	2	12.5%	10	2	12.5%	<p>Оцінка силабусу дисципліни :</p>	<table border="1"> <thead> <tr> <th>Оцінка</th> <th>Кількість</th> <th>Відсоток</th> </tr> </thead> <tbody> <tr><td>1</td><td>4</td><td>25%</td></tr> <tr><td>2</td><td>1</td><td>6.3%</td></tr> <tr><td>3</td><td>0</td><td>0%</td></tr> <tr><td>4</td><td>0</td><td>0%</td></tr> <tr><td>5</td><td>1</td><td>6.3%</td></tr> <tr><td>6</td><td>0</td><td>0%</td></tr> <tr><td>7</td><td>1</td><td>6.3%</td></tr> <tr><td>8</td><td>0</td><td>0%</td></tr> <tr><td>9</td><td>4</td><td>25%</td></tr> <tr><td>10</td><td>5</td><td>31.3%</td></tr> </tbody> </table>	Оцінка	Кількість	Відсоток	1	4	25%	2	1	6.3%	3	0	0%	4	0	0%	5	1	6.3%	6	0	0%	7	1	6.3%	8	0	0%	9	4	25%	10	5	31.3%
Оцінка	Кількість	Відсоток																																																																			
1	1	0.3%																																																																			
2	0	0%																																																																			
3	1	0.3%																																																																			
4	0	0%																																																																			
5	4	25%																																																																			
6	2	12.5%																																																																			
7	1	6.3%																																																																			
8	3	18.8%																																																																			
9	2	12.5%																																																																			
10	2	12.5%																																																																			
Оцінка	Кількість	Відсоток																																																																			
1	4	25%																																																																			
2	1	6.3%																																																																			
3	0	0%																																																																			
4	0	0%																																																																			
5	1	6.3%																																																																			
6	0	0%																																																																			
7	1	6.3%																																																																			
8	0	0%																																																																			
9	4	25%																																																																			
10	5	31.3%																																																																			

<p>Оцініть об'єктивність оцінювання дисципліни?</p>	 <table border="1"> <thead> <tr> <th>Rating</th> <th>Count</th> <th>Percentage</th> </tr> </thead> <tbody> <tr><td>1</td><td>1</td><td>6.3%</td></tr> <tr><td>2</td><td>0</td><td>0%</td></tr> <tr><td>3</td><td>0</td><td>0%</td></tr> <tr><td>4</td><td>0</td><td>0%</td></tr> <tr><td>5</td><td>0</td><td>0%</td></tr> <tr><td>6</td><td>0</td><td>0%</td></tr> <tr><td>7</td><td>1</td><td>6.3%</td></tr> <tr><td>8</td><td>2</td><td>12.5%</td></tr> <tr><td>9</td><td>1</td><td>6.3%</td></tr> <tr><td>10</td><td>11</td><td>68.8%</td></tr> </tbody> </table>	Rating	Count	Percentage	1	1	6.3%	2	0	0%	3	0	0%	4	0	0%	5	0	0%	6	0	0%	7	1	6.3%	8	2	12.5%	9	1	6.3%	10	11	68.8%	<p>Оцініть свою комунікацію з викладачами і дисципліни:</p>	 <table border="1"> <thead> <tr> <th>Rating</th> <th>Count</th> <th>Percentage</th> </tr> </thead> <tbody> <tr><td>5</td><td>2</td><td>12.5%</td></tr> <tr><td>6</td><td>0</td><td>0%</td></tr> <tr><td>7</td><td>0</td><td>0%</td></tr> <tr><td>8</td><td>4</td><td>25%</td></tr> <tr><td>9</td><td>4</td><td>25%</td></tr> <tr><td>10</td><td>6</td><td>37.5%</td></tr> </tbody> </table>	Rating	Count	Percentage	5	2	12.5%	6	0	0%	7	0	0%	8	4	25%	9	4	25%	10	6	37.5%
Rating	Count	Percentage																																																							
1	1	6.3%																																																							
2	0	0%																																																							
3	0	0%																																																							
4	0	0%																																																							
5	0	0%																																																							
6	0	0%																																																							
7	1	6.3%																																																							
8	2	12.5%																																																							
9	1	6.3%																																																							
10	11	68.8%																																																							
Rating	Count	Percentage																																																							
5	2	12.5%																																																							
6	0	0%																																																							
7	0	0%																																																							
8	4	25%																																																							
9	4	25%																																																							
10	6	37.5%																																																							
<p>Оцініть методи викладання дисципліни?</p>	 <table border="1"> <thead> <tr> <th>Rating</th> <th>Count</th> <th>Percentage</th> </tr> </thead> <tbody> <tr><td>3</td><td>1</td><td>6.3%</td></tr> <tr><td>4</td><td>0</td><td>0%</td></tr> <tr><td>5</td><td>1</td><td>6.3%</td></tr> <tr><td>6</td><td>0</td><td>0%</td></tr> <tr><td>7</td><td>1</td><td>6.3%</td></tr> <tr><td>8</td><td>4</td><td>25%</td></tr> <tr><td>9</td><td>3</td><td>18.8%</td></tr> <tr><td>10</td><td>6</td><td>37.5%</td></tr> </tbody> </table>			Rating	Count	Percentage	3	1	6.3%	4	0	0%	5	1	6.3%	6	0	0%	7	1	6.3%	8	4	25%	9	3	18.8%	10	6	37.5%																											
Rating	Count	Percentage																																																							
3	1	6.3%																																																							
4	0	0%																																																							
5	1	6.3%																																																							
6	0	0%																																																							
7	1	6.3%																																																							
8	4	25%																																																							
9	3	18.8%																																																							
10	6	37.5%																																																							
<p>Найважливіші знання та навички які ви отримали?</p>	<ul style="list-style-type: none"> - Робота з фізичними явищами; - Робота у команді; - Дослідження роботи зі світлом. 	<p>Що викликало у вас найбільші труднощі?</p>	<ul style="list-style-type: none"> - Фізична відсутність тьюторів. 																																																						
<p>Коментарі щодо дисципліни:</p>	<p>Загалом студенти задоволені модулем, проте на майбутнє мають велике бажання щоб тьютори були присутні офлайн на заняттях централи.</p>																																																								

ГУМАНІТАРНИЙ БЛОК: АРХІТЕКТУРНІ ТИПОЛОГІЇ, МОДУЛІ “ПРОСТОРОВІ СТРУКТУРИ”,
 ”СОЦІОКУЛЬТУРНІ ФЕНОМЕНИ”, “КЛІМАТ”

<p>Оцініть взаємозв'язок дисципліни з іншими дисциплінами та модулями:</p>	<table border="1"> <thead> <tr> <th>Кореляція</th> <th>Кількість</th> <th>Відсоток</th> </tr> </thead> <tbody> <tr><td>2</td><td>1</td><td>6,3%</td></tr> <tr><td>3</td><td>1</td><td>6,3%</td></tr> <tr><td>4</td><td>1</td><td>6,3%</td></tr> <tr><td>5</td><td>2</td><td>12,5%</td></tr> <tr><td>6</td><td>3</td><td>18,8%</td></tr> <tr><td>7</td><td>5</td><td>31,3%</td></tr> <tr><td>8</td><td>1</td><td>6,3%</td></tr> <tr><td>9</td><td>0</td><td>0%</td></tr> <tr><td>10</td><td>2</td><td>12,5%</td></tr> </tbody> </table>	Кореляція	Кількість	Відсоток	2	1	6,3%	3	1	6,3%	4	1	6,3%	5	2	12,5%	6	3	18,8%	7	5	31,3%	8	1	6,3%	9	0	0%	10	2	12,5%	<p>Оцінка силябусу дисципліни :</p>	<table border="1"> <thead> <tr> <th>Оцінка</th> <th>Кількість</th> <th>Відсоток</th> </tr> </thead> <tbody> <tr><td>1</td><td>1</td><td>6,3%</td></tr> <tr><td>2</td><td>0</td><td>0%</td></tr> <tr><td>3</td><td>0</td><td>0%</td></tr> <tr><td>4</td><td>0</td><td>0%</td></tr> <tr><td>5</td><td>2</td><td>12,5%</td></tr> <tr><td>6</td><td>1</td><td>6,3%</td></tr> <tr><td>7</td><td>5</td><td>31,3%</td></tr> <tr><td>8</td><td>3</td><td>18,8%</td></tr> <tr><td>9</td><td>1</td><td>6,3%</td></tr> <tr><td>10</td><td>3</td><td>18,8%</td></tr> </tbody> </table>	Оцінка	Кількість	Відсоток	1	1	6,3%	2	0	0%	3	0	0%	4	0	0%	5	2	12,5%	6	1	6,3%	7	5	31,3%	8	3	18,8%	9	1	6,3%	10	3	18,8%
Кореляція	Кількість	Відсоток																																																																
2	1	6,3%																																																																
3	1	6,3%																																																																
4	1	6,3%																																																																
5	2	12,5%																																																																
6	3	18,8%																																																																
7	5	31,3%																																																																
8	1	6,3%																																																																
9	0	0%																																																																
10	2	12,5%																																																																
Оцінка	Кількість	Відсоток																																																																
1	1	6,3%																																																																
2	0	0%																																																																
3	0	0%																																																																
4	0	0%																																																																
5	2	12,5%																																																																
6	1	6,3%																																																																
7	5	31,3%																																																																
8	3	18,8%																																																																
9	1	6,3%																																																																
10	3	18,8%																																																																
<p>Оцініть об'єктивність оцінювання дисципліни?</p>	<table border="1"> <thead> <tr> <th>Об'єктивність</th> <th>Кількість</th> <th>Відсоток</th> </tr> </thead> <tbody> <tr><td>3</td><td>1</td><td>6,3%</td></tr> <tr><td>4</td><td>0</td><td>0%</td></tr> <tr><td>5</td><td>2</td><td>12,5%</td></tr> <tr><td>6</td><td>1</td><td>6,3%</td></tr> <tr><td>7</td><td>0</td><td>0%</td></tr> <tr><td>8</td><td>4</td><td>25%</td></tr> <tr><td>9</td><td>4</td><td>25%</td></tr> <tr><td>10</td><td>4</td><td>25%</td></tr> </tbody> </table>	Об'єктивність	Кількість	Відсоток	3	1	6,3%	4	0	0%	5	2	12,5%	6	1	6,3%	7	0	0%	8	4	25%	9	4	25%	10	4	25%	<p>Оцініть свою комунікацію з викладачам и дисципліни:</p>	<table border="1"> <thead> <tr> <th>Комунікація</th> <th>Кількість</th> <th>Відсоток</th> </tr> </thead> <tbody> <tr><td>1</td><td>2</td><td>12,5%</td></tr> <tr><td>2</td><td>1</td><td>6,3%</td></tr> <tr><td>3</td><td>0</td><td>0%</td></tr> <tr><td>4</td><td>1</td><td>6,3%</td></tr> <tr><td>5</td><td>1</td><td>6,3%</td></tr> <tr><td>6</td><td>1</td><td>6,3%</td></tr> <tr><td>7</td><td>1</td><td>6,3%</td></tr> <tr><td>8</td><td>6</td><td>37,5%</td></tr> <tr><td>9</td><td>1</td><td>6,3%</td></tr> <tr><td>10</td><td>2</td><td>12,5%</td></tr> </tbody> </table>	Комунікація	Кількість	Відсоток	1	2	12,5%	2	1	6,3%	3	0	0%	4	1	6,3%	5	1	6,3%	6	1	6,3%	7	1	6,3%	8	6	37,5%	9	1	6,3%	10	2	12,5%			
Об'єктивність	Кількість	Відсоток																																																																
3	1	6,3%																																																																
4	0	0%																																																																
5	2	12,5%																																																																
6	1	6,3%																																																																
7	0	0%																																																																
8	4	25%																																																																
9	4	25%																																																																
10	4	25%																																																																
Комунікація	Кількість	Відсоток																																																																
1	2	12,5%																																																																
2	1	6,3%																																																																
3	0	0%																																																																
4	1	6,3%																																																																
5	1	6,3%																																																																
6	1	6,3%																																																																
7	1	6,3%																																																																
8	6	37,5%																																																																
9	1	6,3%																																																																
10	2	12,5%																																																																

<p>Оцініть методи викладання дисципліни ?</p>	<table border="1"> <thead> <tr> <th>Рейтинг</th> <th>Кількість</th> <th>Відсоток</th> </tr> </thead> <tbody> <tr><td>1</td><td>2</td><td>12,5%</td></tr> <tr><td>2</td><td>1</td><td>6,3%</td></tr> <tr><td>3</td><td>0</td><td>0%</td></tr> <tr><td>4</td><td>1</td><td>6,3%</td></tr> <tr><td>5</td><td>5</td><td>31,3%</td></tr> <tr><td>6</td><td>1</td><td>6,3%</td></tr> <tr><td>7</td><td>3</td><td>18,8%</td></tr> <tr><td>8</td><td>0</td><td>0%</td></tr> <tr><td>9</td><td>1</td><td>6,3%</td></tr> <tr><td>10</td><td>2</td><td>12,5%</td></tr> </tbody> </table>			Рейтинг	Кількість	Відсоток	1	2	12,5%	2	1	6,3%	3	0	0%	4	1	6,3%	5	5	31,3%	6	1	6,3%	7	3	18,8%	8	0	0%	9	1	6,3%	10	2	12,5%
Рейтинг	Кількість	Відсоток																																		
1	2	12,5%																																		
2	1	6,3%																																		
3	0	0%																																		
4	1	6,3%																																		
5	5	31,3%																																		
6	1	6,3%																																		
7	3	18,8%																																		
8	0	0%																																		
9	1	6,3%																																		
10	2	12,5%																																		
<p>Найважливіші знання та навичками які ви отримали?</p>	<ul style="list-style-type: none"> - Вплив соціально-культурного контексту на архітектуру; - Аналіз проєктів та знання про базові типології будівель. 	<p>Що викликало у вас найбільші труднощі?</p>	<ul style="list-style-type: none"> - Модуль клімат, та невдоволення методами викладання; - Конспекти; - Пари онлайн з деякими викладачами. 																																	
<p>Коментарі щодо дисципліни:</p>	<p>Студенти задоволені дисципліною з модулів, де викладали: Анна Помазанна та Олександр Лойко, проте виникали непорозуміння з викладачкою Анною Мартиненко, нерозуміння її модулю "Клімат".</p>																																			

ГУМАНІТАРНИЙ БЛОК: АРХІТЕКТУРНІ ТИПОЛОГІЇ, МОДУЛІ СУЧАСНЕ МИСТЕЦТВО

<p>Оцініть взаємозв'язок дисципліни з іншими дисциплінами та модулями:</p>	<table border="1"> <thead> <tr> <th>Rating</th> <th>Count</th> <th>Percentage</th> </tr> </thead> <tbody> <tr><td>4</td><td>1</td><td>6.3%</td></tr> <tr><td>5</td><td>2</td><td>12.5%</td></tr> <tr><td>6</td><td>0</td><td>0%</td></tr> <tr><td>7</td><td>2</td><td>12.5%</td></tr> <tr><td>8</td><td>4</td><td>25%</td></tr> <tr><td>9</td><td>3</td><td>18.8%</td></tr> <tr><td>10</td><td>4</td><td>25%</td></tr> </tbody> </table>	Rating	Count	Percentage	4	1	6.3%	5	2	12.5%	6	0	0%	7	2	12.5%	8	4	25%	9	3	18.8%	10	4	25%	<p>Оцінка силабусу дисципліни :</p>	<table border="1"> <thead> <tr> <th>Rating</th> <th>Count</th> <th>Percentage</th> </tr> </thead> <tbody> <tr><td>1</td><td>1</td><td>6.3%</td></tr> <tr><td>2</td><td>0</td><td>0%</td></tr> <tr><td>3</td><td>0</td><td>0%</td></tr> <tr><td>4</td><td>0</td><td>0%</td></tr> <tr><td>5</td><td>1</td><td>6.3%</td></tr> <tr><td>6</td><td>0</td><td>0%</td></tr> <tr><td>7</td><td>0</td><td>0%</td></tr> <tr><td>8</td><td>3</td><td>18.8%</td></tr> <tr><td>9</td><td>5</td><td>31.3%</td></tr> <tr><td>10</td><td>6</td><td>37.5%</td></tr> </tbody> </table>	Rating	Count	Percentage	1	1	6.3%	2	0	0%	3	0	0%	4	0	0%	5	1	6.3%	6	0	0%	7	0	0%	8	3	18.8%	9	5	31.3%	10	6	37.5%
Rating	Count	Percentage																																																										
4	1	6.3%																																																										
5	2	12.5%																																																										
6	0	0%																																																										
7	2	12.5%																																																										
8	4	25%																																																										
9	3	18.8%																																																										
10	4	25%																																																										
Rating	Count	Percentage																																																										
1	1	6.3%																																																										
2	0	0%																																																										
3	0	0%																																																										
4	0	0%																																																										
5	1	6.3%																																																										
6	0	0%																																																										
7	0	0%																																																										
8	3	18.8%																																																										
9	5	31.3%																																																										
10	6	37.5%																																																										
<p>Оцініть об'єктивність оцінювання дисципліни?</p>	<table border="1"> <thead> <tr> <th>Rating</th> <th>Count</th> <th>Percentage</th> </tr> </thead> <tbody> <tr><td>5</td><td>1</td><td>6.3%</td></tr> <tr><td>6</td><td>1</td><td>6.3%</td></tr> <tr><td>7</td><td>2</td><td>12.5%</td></tr> <tr><td>8</td><td>1</td><td>6.3%</td></tr> <tr><td>9</td><td>2</td><td>12.5%</td></tr> <tr><td>10</td><td>9</td><td>56.3%</td></tr> </tbody> </table>	Rating	Count	Percentage	5	1	6.3%	6	1	6.3%	7	2	12.5%	8	1	6.3%	9	2	12.5%	10	9	56.3%	<p>Оцініть свою комунікацію з викладачам и дисципліни:</p>	<table border="1"> <thead> <tr> <th>Rating</th> <th>Count</th> <th>Percentage</th> </tr> </thead> <tbody> <tr><td>7</td><td>0</td><td>0%</td></tr> <tr><td>8</td><td>1</td><td>6.3%</td></tr> <tr><td>9</td><td>4</td><td>25%</td></tr> <tr><td>10</td><td>11</td><td>68.8%</td></tr> </tbody> </table>	Rating	Count	Percentage	7	0	0%	8	1	6.3%	9	4	25%	10	11	68.8%																					
Rating	Count	Percentage																																																										
5	1	6.3%																																																										
6	1	6.3%																																																										
7	2	12.5%																																																										
8	1	6.3%																																																										
9	2	12.5%																																																										
10	9	56.3%																																																										
Rating	Count	Percentage																																																										
7	0	0%																																																										
8	1	6.3%																																																										
9	4	25%																																																										
10	11	68.8%																																																										
<p>Оцініть методи викладання дисципліни?</p>	<table border="1"> <thead> <tr> <th>Rating</th> <th>Count</th> <th>Percentage</th> </tr> </thead> <tbody> <tr><td>5</td><td>1</td><td>6.3%</td></tr> <tr><td>6</td><td>0</td><td>0%</td></tr> <tr><td>7</td><td>0</td><td>0%</td></tr> <tr><td>8</td><td>0</td><td>0%</td></tr> <tr><td>9</td><td>3</td><td>18.8%</td></tr> <tr><td>10</td><td>12</td><td>75%</td></tr> </tbody> </table>			Rating	Count	Percentage	5	1	6.3%	6	0	0%	7	0	0%	8	0	0%	9	3	18.8%	10	12	75%																																				
Rating	Count	Percentage																																																										
5	1	6.3%																																																										
6	0	0%																																																										
7	0	0%																																																										
8	0	0%																																																										
9	3	18.8%																																																										
10	12	75%																																																										

<p>Найважливіші знання та навичками які ви отримали?</p>	<ul style="list-style-type: none"> - Критичне мислення; - Розширення знань у галузі “сучасного мистецтва”, та вплив архітектури на нього. 	<p>Що викликало у вас найбільші труднощі?</p>	<ul style="list-style-type: none"> - Більше часу на даний модуль для кращого поглиблення у тему дискусій та написання текстів;
<p>Коментарі щодо дисципліни:</p>	<p>Модуль був цікавим та інформативним, студенти хотіли б якісь додаткові заняття/виїзди із викладачем наприклад у театри. Загалом модулем та викладачем - задоволені.</p>		

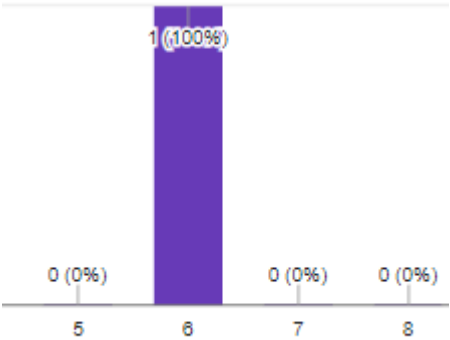
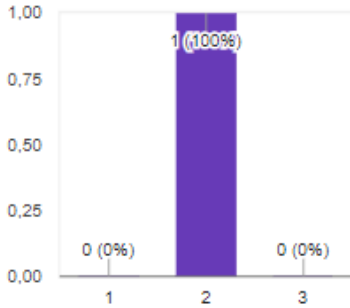
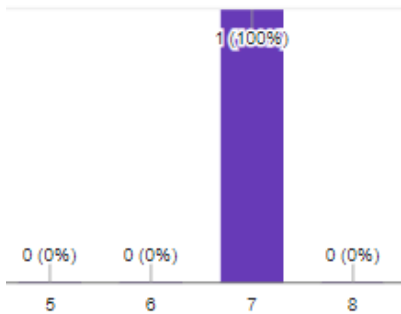
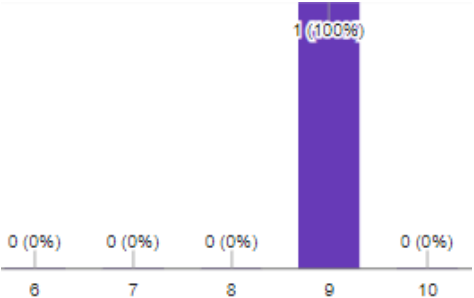
НАВИЧКИ: НАРАТИВ ТА ДІАГРАМУВАННЯ

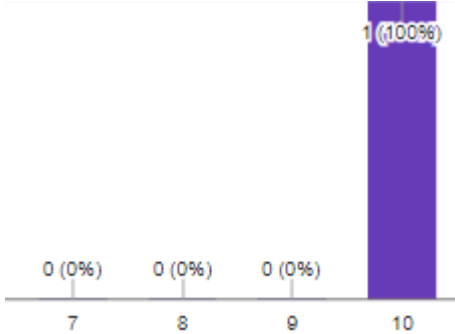
<p>Оцініть взаємозв'язок дисципліни з іншими дисциплінами та модулями:</p>	<table border="1"> <thead> <tr> <th>Рейтинг</th> <th>Кількість</th> <th>Відсоток</th> </tr> </thead> <tbody> <tr> <td>7</td> <td>0</td> <td>0%</td> </tr> <tr> <td>8</td> <td>0</td> <td>0%</td> </tr> <tr> <td>9</td> <td>5</td> <td>31,3%</td> </tr> <tr> <td>10</td> <td>11</td> <td>68,8%</td> </tr> </tbody> </table>	Рейтинг	Кількість	Відсоток	7	0	0%	8	0	0%	9	5	31,3%	10	11	68,8%	<p>Оцінка силабусу дисципліни :</p>	<table border="1"> <thead> <tr> <th>Рейтинг</th> <th>Кількість</th> <th>Відсоток</th> </tr> </thead> <tbody> <tr> <td>4</td> <td>1</td> <td>6,3%</td> </tr> <tr> <td>5</td> <td>0</td> <td>0%</td> </tr> <tr> <td>6</td> <td>0</td> <td>0%</td> </tr> <tr> <td>7</td> <td>0</td> <td>0%</td> </tr> <tr> <td>8</td> <td>1</td> <td>6,3%</td> </tr> <tr> <td>9</td> <td>5</td> <td>31,3%</td> </tr> <tr> <td>10</td> <td>9</td> <td>56,3%</td> </tr> </tbody> </table>	Рейтинг	Кількість	Відсоток	4	1	6,3%	5	0	0%	6	0	0%	7	0	0%	8	1	6,3%	9	5	31,3%	10	9	56,3%
Рейтинг	Кількість	Відсоток																																								
7	0	0%																																								
8	0	0%																																								
9	5	31,3%																																								
10	11	68,8%																																								
Рейтинг	Кількість	Відсоток																																								
4	1	6,3%																																								
5	0	0%																																								
6	0	0%																																								
7	0	0%																																								
8	1	6,3%																																								
9	5	31,3%																																								
10	9	56,3%																																								

<p>Оцініть об'єктивність оцінювання дисципліни?</p>	<table border="1"> <thead> <tr> <th>Оцінка</th> <th>Кількість</th> <th>Відсоток</th> </tr> </thead> <tbody> <tr> <td>7</td> <td>0</td> <td>0%</td> </tr> <tr> <td>8</td> <td>0</td> <td>0%</td> </tr> <tr> <td>9</td> <td>7</td> <td>43.8%</td> </tr> <tr> <td>10</td> <td>9</td> <td>56.3%</td> </tr> </tbody> </table>	Оцінка	Кількість	Відсоток	7	0	0%	8	0	0%	9	7	43.8%	10	9	56.3%	<p>Оцініть свою комунікацію з викладачами дисципліни:</p>	<table border="1"> <thead> <tr> <th>Оцінка</th> <th>Кількість</th> <th>Відсоток</th> </tr> </thead> <tbody> <tr> <td>8</td> <td>0</td> <td>0%</td> </tr> <tr> <td>9</td> <td>1</td> <td>6.3%</td> </tr> <tr> <td>10</td> <td>15</td> <td>93.8%</td> </tr> </tbody> </table>	Оцінка	Кількість	Відсоток	8	0	0%	9	1	6.3%	10	15	93.8%
Оцінка	Кількість	Відсоток																												
7	0	0%																												
8	0	0%																												
9	7	43.8%																												
10	9	56.3%																												
Оцінка	Кількість	Відсоток																												
8	0	0%																												
9	1	6.3%																												
10	15	93.8%																												
<p>Оцініть методи викладання дисципліни?</p>	<table border="1"> <thead> <tr> <th>Оцінка</th> <th>Кількість</th> <th>Відсоток</th> </tr> </thead> <tbody> <tr> <td>7</td> <td>0</td> <td>0%</td> </tr> <tr> <td>8</td> <td>1</td> <td>6.3%</td> </tr> <tr> <td>9</td> <td>4</td> <td>25%</td> </tr> <tr> <td>10</td> <td>11</td> <td>68.8%</td> </tr> </tbody> </table>			Оцінка	Кількість	Відсоток	7	0	0%	8	1	6.3%	9	4	25%	10	11	68.8%												
Оцінка	Кількість	Відсоток																												
7	0	0%																												
8	1	6.3%																												
9	4	25%																												
10	11	68.8%																												
<p>Найважливіші знання та навички які ви отримали?</p>	<ul style="list-style-type: none"> - Пошук власного стилю; - Робота з програмним забезпеченням; - Робота із новими матеріалами. 	<p>Що викликало у вас найбільші труднощі?</p>	<ul style="list-style-type: none"> - Освоєння нових програм; - Велика кількість скетчів, через навантаженість іншими предметами; - Відсутність у силабусі джерел для навчання у програмному забезпеченні. 																											
<p>Коментарі щодо дисципліни</p>	<p>Студенти дуже задоволені цим модулем, особливо комунікацією із викладачами. Нарікань чи претензій - немає.</p>																													

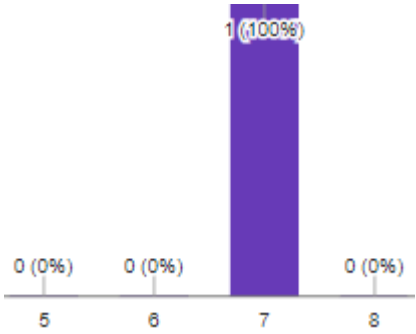
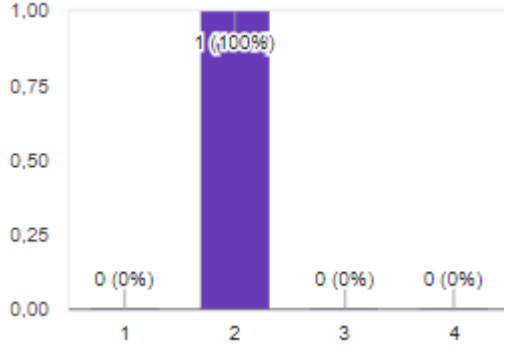
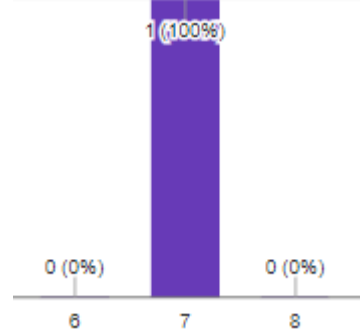
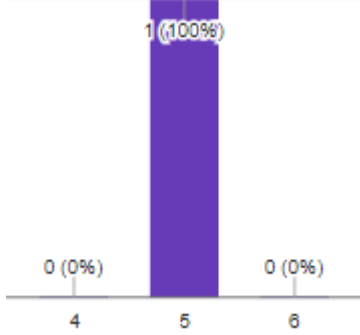
НАВЧАЛЬНА ПРОГРАМА ТРЕТЬОГО КУРСУ

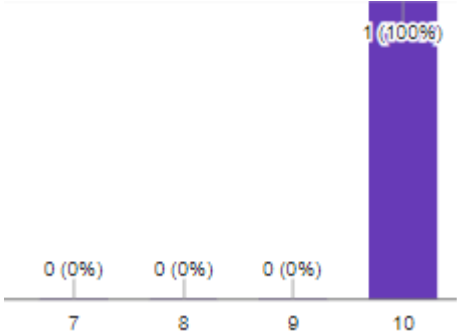
СТУДІЯ: АРХІТЕКТУРНЕ ПРОЄКТУВАННЯ - 5. МІСТО

<p>Оцініть взаємозв'язок дисципліни з іншими дисциплінами та модулями:</p>	 <table border="1"><thead><tr><th>Rating</th><th>Count</th><th>Percentage</th></tr></thead><tbody><tr><td>5</td><td>0</td><td>0%</td></tr><tr><td>6</td><td>1</td><td>100%</td></tr><tr><td>7</td><td>0</td><td>0%</td></tr><tr><td>8</td><td>0</td><td>0%</td></tr></tbody></table>	Rating	Count	Percentage	5	0	0%	6	1	100%	7	0	0%	8	0	0%	<p>Оцінка силябусу дисципліни :</p>	 <table border="1"><thead><tr><th>Rating</th><th>Count</th><th>Percentage</th></tr></thead><tbody><tr><td>1</td><td>0</td><td>0%</td></tr><tr><td>2</td><td>1</td><td>100%</td></tr><tr><td>3</td><td>0</td><td>0%</td></tr></tbody></table>	Rating	Count	Percentage	1	0	0%	2	1	100%	3	0	0%						
Rating	Count	Percentage																																		
5	0	0%																																		
6	1	100%																																		
7	0	0%																																		
8	0	0%																																		
Rating	Count	Percentage																																		
1	0	0%																																		
2	1	100%																																		
3	0	0%																																		
<p>Оцініть об'єктивність оцінювання дисципліни ?</p>	 <table border="1"><thead><tr><th>Rating</th><th>Count</th><th>Percentage</th></tr></thead><tbody><tr><td>5</td><td>0</td><td>0%</td></tr><tr><td>6</td><td>0</td><td>0%</td></tr><tr><td>7</td><td>1</td><td>100%</td></tr><tr><td>8</td><td>0</td><td>0%</td></tr></tbody></table>	Rating	Count	Percentage	5	0	0%	6	0	0%	7	1	100%	8	0	0%	<p>Оцініть свою комунікацію з викладачам и дисципліни:</p>	 <table border="1"><thead><tr><th>Rating</th><th>Count</th><th>Percentage</th></tr></thead><tbody><tr><td>6</td><td>0</td><td>0%</td></tr><tr><td>7</td><td>0</td><td>0%</td></tr><tr><td>8</td><td>0</td><td>0%</td></tr><tr><td>9</td><td>1</td><td>100%</td></tr><tr><td>10</td><td>0</td><td>0%</td></tr></tbody></table>	Rating	Count	Percentage	6	0	0%	7	0	0%	8	0	0%	9	1	100%	10	0	0%
Rating	Count	Percentage																																		
5	0	0%																																		
6	0	0%																																		
7	1	100%																																		
8	0	0%																																		
Rating	Count	Percentage																																		
6	0	0%																																		
7	0	0%																																		
8	0	0%																																		
9	1	100%																																		
10	0	0%																																		

Оцініть методи викладання дисципліни ?	 <table border="1" data-bbox="987 212 1440 547"> <thead> <tr> <th>Оцінка</th> <th>Кількість</th> <th>Відсоток</th> </tr> </thead> <tbody> <tr> <td>7</td> <td>0</td> <td>0%</td> </tr> <tr> <td>8</td> <td>0</td> <td>0%</td> </tr> <tr> <td>9</td> <td>0</td> <td>0%</td> </tr> <tr> <td>10</td> <td>1</td> <td>100%</td> </tr> </tbody> </table>			Оцінка	Кількість	Відсоток	7	0	0%	8	0	0%	9	0	0%	10	1	100%
Оцінка	Кількість	Відсоток																
7	0	0%																
8	0	0%																
9	0	0%																
10	1	100%																
Найважливіші знання та навичками які ви отримали?	- Вирахування щільності. Продумування кадастрових мап. Не вистачило теорії, як кадастрові мапи формуються та що потрібно, щоб їх змінювати.	Що викликало у вас найбільші труднощі?	- Проектування в загальному, бракувало більше практики.															
Коментарі щодо дисципліни	Бракувало знань саме із землевпорядної документації, загалом усім задоволені.																	

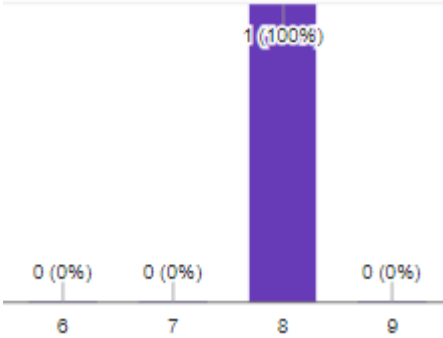
ТЕХНІЧНИЙ БЛОК: НОРМИ, СТАНДАРТИ ТА ПРОЦЕСИ

<p>Оцініть взаємозв'язок дисципліни з іншими дисциплінами та модулями:</p>	 <table border="1"> <thead> <tr> <th>Value</th> <th>Count</th> <th>Percentage</th> </tr> </thead> <tbody> <tr> <td>5</td> <td>0</td> <td>0%</td> </tr> <tr> <td>6</td> <td>0</td> <td>0%</td> </tr> <tr> <td>7</td> <td>1</td> <td>100%</td> </tr> <tr> <td>8</td> <td>0</td> <td>0%</td> </tr> </tbody> </table>	Value	Count	Percentage	5	0	0%	6	0	0%	7	1	100%	8	0	0%	<p>Оцінка силабусу дисципліни :</p>	 <table border="1"> <thead> <tr> <th>Value</th> <th>Count</th> <th>Percentage</th> </tr> </thead> <tbody> <tr> <td>1</td> <td>0</td> <td>0%</td> </tr> <tr> <td>2</td> <td>1</td> <td>100%</td> </tr> <tr> <td>3</td> <td>0</td> <td>0%</td> </tr> <tr> <td>4</td> <td>0</td> <td>0%</td> </tr> </tbody> </table>	Value	Count	Percentage	1	0	0%	2	1	100%	3	0	0%	4	0	0%
Value	Count	Percentage																															
5	0	0%																															
6	0	0%																															
7	1	100%																															
8	0	0%																															
Value	Count	Percentage																															
1	0	0%																															
2	1	100%																															
3	0	0%																															
4	0	0%																															
<p>Оцініть об'єктивність оцінювання дисципліни ?</p>	 <table border="1"> <thead> <tr> <th>Value</th> <th>Count</th> <th>Percentage</th> </tr> </thead> <tbody> <tr> <td>6</td> <td>0</td> <td>0%</td> </tr> <tr> <td>7</td> <td>1</td> <td>100%</td> </tr> <tr> <td>8</td> <td>0</td> <td>0%</td> </tr> </tbody> </table>	Value	Count	Percentage	6	0	0%	7	1	100%	8	0	0%	<p>Оцініть свою комунікацію з викладачам и дисципліни:</p>	 <table border="1"> <thead> <tr> <th>Value</th> <th>Count</th> <th>Percentage</th> </tr> </thead> <tbody> <tr> <td>4</td> <td>0</td> <td>0%</td> </tr> <tr> <td>5</td> <td>1</td> <td>100%</td> </tr> <tr> <td>6</td> <td>0</td> <td>0%</td> </tr> </tbody> </table>	Value	Count	Percentage	4	0	0%	5	1	100%	6	0	0%						
Value	Count	Percentage																															
6	0	0%																															
7	1	100%																															
8	0	0%																															
Value	Count	Percentage																															
4	0	0%																															
5	1	100%																															
6	0	0%																															

<p>Оцініть методи викладання дисципліни ?</p>	 <table border="1" data-bbox="987 212 1442 544"> <thead> <tr> <th>Оцінка</th> <th>Кількість</th> <th>Відсоток</th> </tr> </thead> <tbody> <tr> <td>7</td> <td>0</td> <td>0%</td> </tr> <tr> <td>8</td> <td>0</td> <td>0%</td> </tr> <tr> <td>9</td> <td>0</td> <td>0%</td> </tr> <tr> <td>10</td> <td>1</td> <td>100%</td> </tr> </tbody> </table>			Оцінка	Кількість	Відсоток	7	0	0%	8	0	0%	9	0	0%	10	1	100%
Оцінка	Кількість	Відсоток																
7	0	0%																
8	0	0%																
9	0	0%																
10	1	100%																
<p>Найважливіші знання та навичками які ви отримали?</p>	<ul style="list-style-type: none"> - Навичка: Читати ДБН-и та шукати необхідну мені інформацію в них. Робити розрахунки по ДБН. - Знання: Розуміти сучасний державно регуляційний контекст в країні. Чути звучання професійної мови та пробувати її використовувати. 	<p>Що викликало у вас найбільші труднощі?</p>	<ul style="list-style-type: none"> - Складнощів як таких не було, викладачі добре проконсультували у всіх питаннях. 															
<p>Коментарі щодо дисципліни</p>	<p>Усім задоволені, негативних відгуків немає.</p>																	

ГУМАНІТАРНИЙ БЛОК: ДИСЦИПЛІНА “ВСТУП ДО УРБАНІЗМУ” МОДУЛЬ “URBAN PROCESSES”

<p>Оцініть взаємозв'язок дисципліни з іншими дисциплінами та модулями:</p>	<table border="1"> <thead> <tr> <th>Оцінка</th> <th>Кількість</th> <th>Відсоток</th> </tr> </thead> <tbody> <tr> <td>6</td> <td>0</td> <td>0%</td> </tr> <tr> <td>7</td> <td>0</td> <td>0%</td> </tr> <tr> <td>8</td> <td>1</td> <td>100%</td> </tr> <tr> <td>9</td> <td>0</td> <td>0%</td> </tr> </tbody> </table>	Оцінка	Кількість	Відсоток	6	0	0%	7	0	0%	8	1	100%	9	0	0%	<p>Оцінка силябусу дисципліни :</p>	<table border="1"> <thead> <tr> <th>Оцінка</th> <th>Кількість</th> <th>Відсоток</th> </tr> </thead> <tbody> <tr> <td>1</td> <td>1</td> <td>100%</td> </tr> <tr> <td>2</td> <td>0</td> <td>0%</td> </tr> <tr> <td>3</td> <td>0</td> <td>0%</td> </tr> <tr> <td>4</td> <td>0</td> <td>0%</td> </tr> </tbody> </table>	Оцінка	Кількість	Відсоток	1	1	100%	2	0	0%	3	0	0%	4	0	0%
Оцінка	Кількість	Відсоток																															
6	0	0%																															
7	0	0%																															
8	1	100%																															
9	0	0%																															
Оцінка	Кількість	Відсоток																															
1	1	100%																															
2	0	0%																															
3	0	0%																															
4	0	0%																															
<p>Оцініть об'єктивність оцінювання дисципліни ?</p>	<table border="1"> <thead> <tr> <th>Оцінка</th> <th>Кількість</th> <th>Відсоток</th> </tr> </thead> <tbody> <tr> <td>5</td> <td>0</td> <td>0%</td> </tr> <tr> <td>6</td> <td>0</td> <td>0%</td> </tr> <tr> <td>7</td> <td>1</td> <td>100%</td> </tr> <tr> <td>8</td> <td>0</td> <td>0%</td> </tr> </tbody> </table>	Оцінка	Кількість	Відсоток	5	0	0%	6	0	0%	7	1	100%	8	0	0%	<p>Оцініть свою комунікацію з викладачам и дисципліни:</p>	<table border="1"> <thead> <tr> <th>Оцінка</th> <th>Кількість</th> <th>Відсоток</th> </tr> </thead> <tbody> <tr> <td>1</td> <td>0</td> <td>0%</td> </tr> <tr> <td>2</td> <td>1</td> <td>100%</td> </tr> <tr> <td>3</td> <td>0</td> <td>0%</td> </tr> <tr> <td>4</td> <td>0</td> <td>0%</td> </tr> </tbody> </table>	Оцінка	Кількість	Відсоток	1	0	0%	2	1	100%	3	0	0%	4	0	0%
Оцінка	Кількість	Відсоток																															
5	0	0%																															
6	0	0%																															
7	1	100%																															
8	0	0%																															
Оцінка	Кількість	Відсоток																															
1	0	0%																															
2	1	100%																															
3	0	0%																															
4	0	0%																															

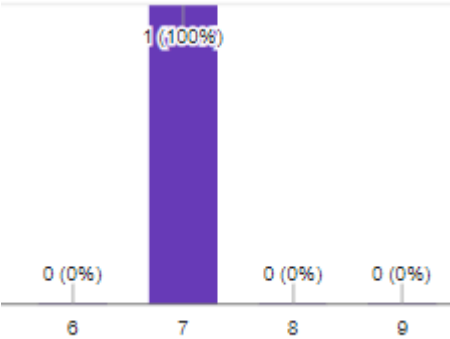
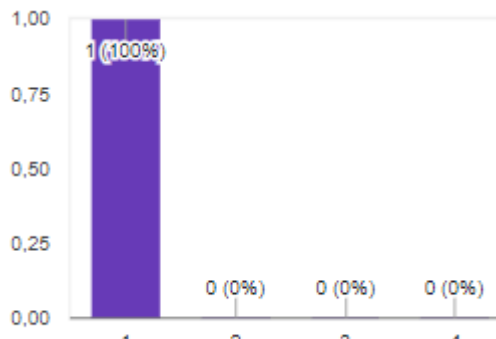
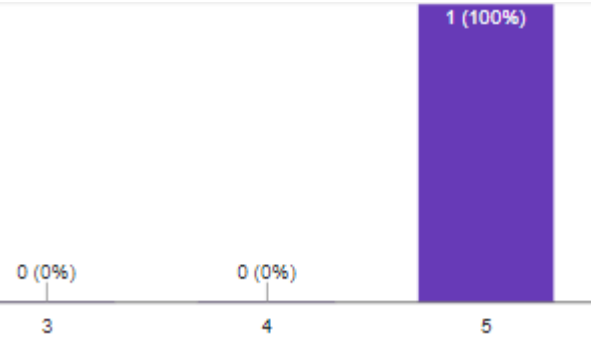
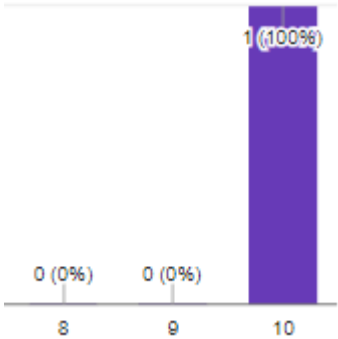
Оцініть методи викладання дисципліни ?	 <table border="1" data-bbox="994 213 1435 552"> <thead> <tr> <th>Score</th> <th>Count</th> <th>Percentage</th> </tr> </thead> <tbody> <tr> <td>6</td> <td>0</td> <td>0%</td> </tr> <tr> <td>7</td> <td>0</td> <td>0%</td> </tr> <tr> <td>8</td> <td>1</td> <td>100%</td> </tr> <tr> <td>9</td> <td>0</td> <td>0%</td> </tr> </tbody> </table>			Score	Count	Percentage	6	0	0%	7	0	0%	8	1	100%	9	0	0%
Score	Count	Percentage																
6	0	0%																
7	0	0%																
8	1	100%																
9	0	0%																
Найважливіші знання та навичками які ви отримали?	<ul style="list-style-type: none"> - Знання, як відбуваються ревіталізації будівель спільнотами в Нідерландах. 	Що викликало у вас найбільші труднощі?	<ul style="list-style-type: none"> - Інтерпретування нідерландської моделі на український контекст. 															
Коментарі щодо дисципліни	Негативних коментарів та нарікань - немає.																	

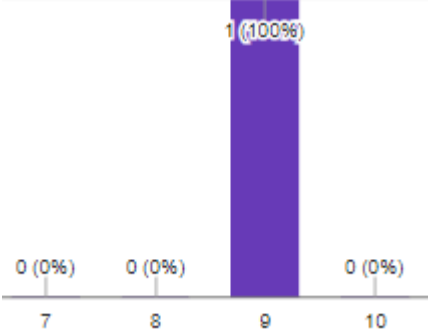
ГУМАНІТАРНИЙ БЛОК: ДИСЦИПЛІНА “ВСТУП ДО УРБАНІЗМУ” МОДУЛЬ “The architect the city”

<p>Оцініть взаємозв'язок дисципліни з іншими дисциплінами та модулями:</p>	<table border="1"> <thead> <tr> <th>Оцінка</th> <th>Кількість</th> <th>Відсоток</th> </tr> </thead> <tbody> <tr> <td>7</td> <td>0</td> <td>0%</td> </tr> <tr> <td>8</td> <td>0</td> <td>0%</td> </tr> <tr> <td>9</td> <td>1</td> <td>100%</td> </tr> <tr> <td>10</td> <td>0</td> <td>0%</td> </tr> </tbody> </table>	Оцінка	Кількість	Відсоток	7	0	0%	8	0	0%	9	1	100%	10	0	0%	<p>Оцінка силабусу дисципліни :</p>	<table border="1"> <thead> <tr> <th>Оцінка</th> <th>Кількість</th> <th>Відсоток</th> </tr> </thead> <tbody> <tr> <td>1</td> <td>1</td> <td>100%</td> </tr> <tr> <td>2</td> <td>0</td> <td>0%</td> </tr> <tr> <td>3</td> <td>0</td> <td>0%</td> </tr> </tbody> </table>	Оцінка	Кількість	Відсоток	1	1	100%	2	0	0%	3	0	0%			
Оцінка	Кількість	Відсоток																															
7	0	0%																															
8	0	0%																															
9	1	100%																															
10	0	0%																															
Оцінка	Кількість	Відсоток																															
1	1	100%																															
2	0	0%																															
3	0	0%																															
<p>Оцініть об'єктивність оцінювання дисципліни ?</p>	<table border="1"> <thead> <tr> <th>Оцінка</th> <th>Кількість</th> <th>Відсоток</th> </tr> </thead> <tbody> <tr> <td>7</td> <td>0</td> <td>0%</td> </tr> <tr> <td>8</td> <td>1</td> <td>100%</td> </tr> <tr> <td>9</td> <td>0</td> <td>0%</td> </tr> <tr> <td>10</td> <td>0</td> <td>0%</td> </tr> </tbody> </table>	Оцінка	Кількість	Відсоток	7	0	0%	8	1	100%	9	0	0%	10	0	0%	<p>Оцініть свою комунікацію з викладачам и дисципліни:</p>	<table border="1"> <thead> <tr> <th>Оцінка</th> <th>Кількість</th> <th>Відсоток</th> </tr> </thead> <tbody> <tr> <td>7</td> <td>0</td> <td>0%</td> </tr> <tr> <td>8</td> <td>0</td> <td>0%</td> </tr> <tr> <td>9</td> <td>1</td> <td>100%</td> </tr> <tr> <td>10</td> <td>0</td> <td>0%</td> </tr> </tbody> </table>	Оцінка	Кількість	Відсоток	7	0	0%	8	0	0%	9	1	100%	10	0	0%
Оцінка	Кількість	Відсоток																															
7	0	0%																															
8	1	100%																															
9	0	0%																															
10	0	0%																															
Оцінка	Кількість	Відсоток																															
7	0	0%																															
8	0	0%																															
9	1	100%																															
10	0	0%																															

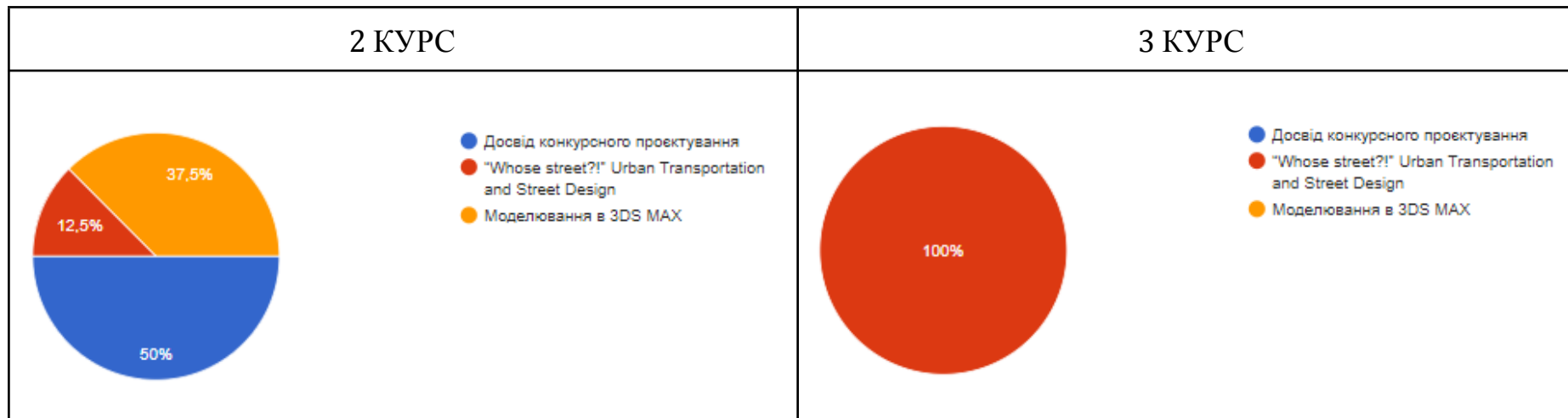
<p>Оцініть методи викладання дисципліни ?</p>	<table border="1"> <caption>Bar Chart Data</caption> <thead> <tr> <th>Score</th> <th>Count</th> <th>Percentage</th> </tr> </thead> <tbody> <tr> <td>8</td> <td>0</td> <td>0%</td> </tr> <tr> <td>9</td> <td>0</td> <td>0%</td> </tr> <tr> <td>10</td> <td>1</td> <td>100%</td> </tr> </tbody> </table>			Score	Count	Percentage	8	0	0%	9	0	0%	10	1	100%
Score	Count	Percentage													
8	0	0%													
9	0	0%													
10	1	100%													
<p>Найважливіші знання та навичками які ви отримали?</p>	<ul style="list-style-type: none"> - Знання різних концепцій міст. - Історичний контекст світової місто планувальної діяльності людини. Професійна англійська мова. - Розробка візії свого міста мрії. Корисно було сформулювати свої мрії. 	<p>Що викликало у вас найбільші труднощі?</p>	<ul style="list-style-type: none"> - Бракувало більше практики. 												
<p>Коментарі щодо дисципліни</p>	<p>Модулем задоволені.</p>														

ГУМАНІТАРНИЙ БЛОК: ДИСЦИПЛІНА “ВСТУП ДО УРБАНІЗМУ” МОДУЛЬ “Placemaking”

<p>Оцініть взаємозв'язок дисципліни з іншими дисциплінами та модулями:</p>	 <table border="1"> <thead> <tr> <th>Category</th> <th>Count</th> <th>Percentage</th> </tr> </thead> <tbody> <tr> <td>6</td> <td>0</td> <td>0%</td> </tr> <tr> <td>7</td> <td>1</td> <td>100%</td> </tr> <tr> <td>8</td> <td>0</td> <td>0%</td> </tr> <tr> <td>9</td> <td>0</td> <td>0%</td> </tr> </tbody> </table>	Category	Count	Percentage	6	0	0%	7	1	100%	8	0	0%	9	0	0%	<p>Оцінка силябусу дисципліни :</p>	 <table border="1"> <thead> <tr> <th>Category</th> <th>Count</th> <th>Percentage</th> </tr> </thead> <tbody> <tr> <td>1</td> <td>1</td> <td>100%</td> </tr> <tr> <td>2</td> <td>0</td> <td>0%</td> </tr> <tr> <td>3</td> <td>0</td> <td>0%</td> </tr> <tr> <td>4</td> <td>0</td> <td>0%</td> </tr> </tbody> </table>	Category	Count	Percentage	1	1	100%	2	0	0%	3	0	0%	4	0	0%
Category	Count	Percentage																															
6	0	0%																															
7	1	100%																															
8	0	0%																															
9	0	0%																															
Category	Count	Percentage																															
1	1	100%																															
2	0	0%																															
3	0	0%																															
4	0	0%																															
<p>Оцініть об'єктивність оцінювання дисципліни ?</p>	 <table border="1"> <thead> <tr> <th>Category</th> <th>Count</th> <th>Percentage</th> </tr> </thead> <tbody> <tr> <td>3</td> <td>0</td> <td>0%</td> </tr> <tr> <td>4</td> <td>0</td> <td>0%</td> </tr> <tr> <td>5</td> <td>1</td> <td>100%</td> </tr> </tbody> </table>	Category	Count	Percentage	3	0	0%	4	0	0%	5	1	100%	<p>Оцініть свою комунікацію з викладачам и дисципліни:</p>	 <table border="1"> <thead> <tr> <th>Category</th> <th>Count</th> <th>Percentage</th> </tr> </thead> <tbody> <tr> <td>8</td> <td>0</td> <td>0%</td> </tr> <tr> <td>9</td> <td>0</td> <td>0%</td> </tr> <tr> <td>10</td> <td>1</td> <td>100%</td> </tr> </tbody> </table>	Category	Count	Percentage	8	0	0%	9	0	0%	10	1	100%						
Category	Count	Percentage																															
3	0	0%																															
4	0	0%																															
5	1	100%																															
Category	Count	Percentage																															
8	0	0%																															
9	0	0%																															
10	1	100%																															

<p>Оцініть методи викладання дисципліни ?</p>	 <table border="1" data-bbox="1003 220 1429 555"> <thead> <tr> <th>Score</th> <th>Count</th> <th>Percentage</th> </tr> </thead> <tbody> <tr> <td>7</td> <td>0</td> <td>0%</td> </tr> <tr> <td>8</td> <td>0</td> <td>0%</td> </tr> <tr> <td>9</td> <td>1</td> <td>100%</td> </tr> <tr> <td>10</td> <td>0</td> <td>0%</td> </tr> </tbody> </table>			Score	Count	Percentage	7	0	0%	8	0	0%	9	1	100%	10	0	0%
Score	Count	Percentage																
7	0	0%																
8	0	0%																
9	1	100%																
10	0	0%																
<p>Найважливіші знання та навичками які ви отримали?</p>	<ul style="list-style-type: none"> - Аналіз ділянок, скверів, парків на предмет місця та не місця; - Знання текстів Гейла та Лефевра. 	<p>Що викликало у вас найбільші труднощі?</p>	<ul style="list-style-type: none"> - Швидке читання академічного тексту Лефевра. 															
<p>Коментарі щодо дисципліни</p>	<p>Складнощів чи невдоволень під час проходження даного модулю не виникло.</p>																	

ВИБІРКОВІ КУРСИ



ВИБІРКОВА ДИСЦИПЛІНА: ДОСВІД КОНКУРСНОГО ПРОЄКТУВАННЯ

<p>Оцініть взаємозв'язок дисципліни з іншими дисциплінами та модулями:</p>	<table border="1"> <thead> <tr> <th>Score</th> <th>Count</th> <th>Percentage</th> </tr> </thead> <tbody> <tr><td>1</td><td>1</td><td>12.5%</td></tr> <tr><td>2</td><td>0</td><td>0%</td></tr> <tr><td>3</td><td>0</td><td>0%</td></tr> <tr><td>4</td><td>0</td><td>0%</td></tr> <tr><td>5</td><td>3</td><td>37.5%</td></tr> <tr><td>6</td><td>0</td><td>0%</td></tr> <tr><td>7</td><td>0</td><td>0%</td></tr> <tr><td>8</td><td>3</td><td>37.5%</td></tr> <tr><td>9</td><td>0</td><td>0%</td></tr> <tr><td>10</td><td>1</td><td>12.5%</td></tr> </tbody> </table>	Score	Count	Percentage	1	1	12.5%	2	0	0%	3	0	0%	4	0	0%	5	3	37.5%	6	0	0%	7	0	0%	8	3	37.5%	9	0	0%	10	1	12.5%	<p>Оцінка силабусу дисципліни :</p>	<table border="1"> <thead> <tr> <th>Score</th> <th>Count</th> <th>Percentage</th> </tr> </thead> <tbody> <tr><td>1</td><td>1</td><td>12.5%</td></tr> <tr><td>2</td><td>0</td><td>0%</td></tr> <tr><td>3</td><td>0</td><td>0%</td></tr> <tr><td>4</td><td>0</td><td>0%</td></tr> <tr><td>5</td><td>1</td><td>12.5%</td></tr> <tr><td>6</td><td>0</td><td>0%</td></tr> <tr><td>7</td><td>0</td><td>0%</td></tr> <tr><td>8</td><td>0</td><td>0%</td></tr> <tr><td>9</td><td>3</td><td>37.5%</td></tr> <tr><td>10</td><td>3</td><td>37.5%</td></tr> </tbody> </table>	Score	Count	Percentage	1	1	12.5%	2	0	0%	3	0	0%	4	0	0%	5	1	12.5%	6	0	0%	7	0	0%	8	0	0%	9	3	37.5%	10	3	37.5%
Score	Count	Percentage																																																																			
1	1	12.5%																																																																			
2	0	0%																																																																			
3	0	0%																																																																			
4	0	0%																																																																			
5	3	37.5%																																																																			
6	0	0%																																																																			
7	0	0%																																																																			
8	3	37.5%																																																																			
9	0	0%																																																																			
10	1	12.5%																																																																			
Score	Count	Percentage																																																																			
1	1	12.5%																																																																			
2	0	0%																																																																			
3	0	0%																																																																			
4	0	0%																																																																			
5	1	12.5%																																																																			
6	0	0%																																																																			
7	0	0%																																																																			
8	0	0%																																																																			
9	3	37.5%																																																																			
10	3	37.5%																																																																			
<p>Оцініть об'єктивність оцінювання дисципліни?</p>	<table border="1"> <thead> <tr> <th>Score</th> <th>Count</th> <th>Percentage</th> </tr> </thead> <tbody> <tr><td>7</td><td>0</td><td>0%</td></tr> <tr><td>8</td><td>0</td><td>0%</td></tr> <tr><td>9</td><td>3</td><td>37.5%</td></tr> <tr><td>10</td><td>5</td><td>62.5%</td></tr> </tbody> </table>	Score	Count	Percentage	7	0	0%	8	0	0%	9	3	37.5%	10	5	62.5%	<p>Оцініть свою комунікацію з викладачам и дисципліни:</p>	<table border="1"> <thead> <tr> <th>Score</th> <th>Count</th> <th>Percentage</th> </tr> </thead> <tbody> <tr><td>8</td><td>0</td><td>0%</td></tr> <tr><td>9</td><td>0</td><td>0%</td></tr> <tr><td>10</td><td>8</td><td>100%</td></tr> </tbody> </table>	Score	Count	Percentage	8	0	0%	9	0	0%	10	8	100%																																							
Score	Count	Percentage																																																																			
7	0	0%																																																																			
8	0	0%																																																																			
9	3	37.5%																																																																			
10	5	62.5%																																																																			
Score	Count	Percentage																																																																			
8	0	0%																																																																			
9	0	0%																																																																			
10	8	100%																																																																			
<p>Оцініть методи викладання дисципліни?</p>	<table border="1"> <thead> <tr> <th>Score</th> <th>Count</th> <th>Percentage</th> </tr> </thead> <tbody> <tr><td>8</td><td>0</td><td>0%</td></tr> <tr><td>9</td><td>2</td><td>25%</td></tr> <tr><td>10</td><td>6</td><td>75%</td></tr> </tbody> </table>			Score	Count	Percentage	8	0	0%	9	2	25%	10	6	75%																																																						
Score	Count	Percentage																																																																			
8	0	0%																																																																			
9	2	25%																																																																			
10	6	75%																																																																			

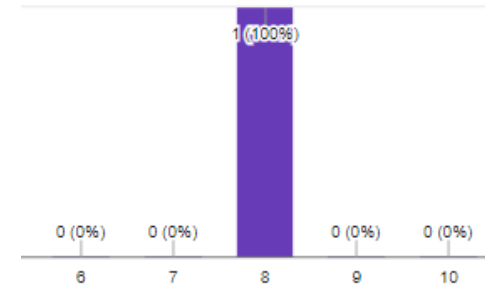
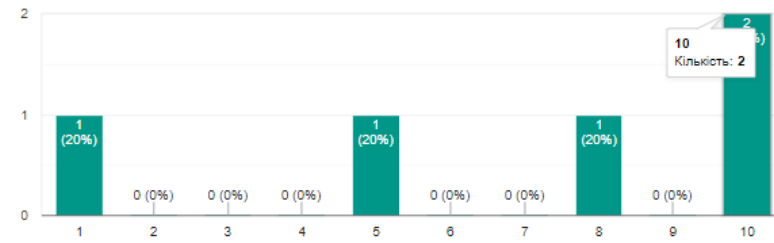
Найважливіші знання та навичками які ви отримали?	- Створення команди, та проектування у новому форматі.	Що викликало у вас найбільші труднощі?	- Проблем не було.
Коментарі щодо дисципліни	Було цікаво та інформативно, усім студентам сподобалась дана вибіркова дисципліна.		

ВИБІРКОВА ДИСЦИПЛІНА: WHOSE STREET?! URBAN TRANSPORTATION AND STREET DESIGN

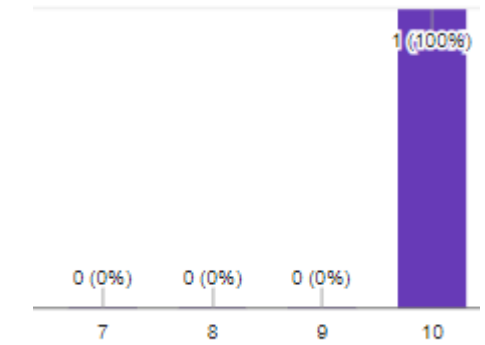
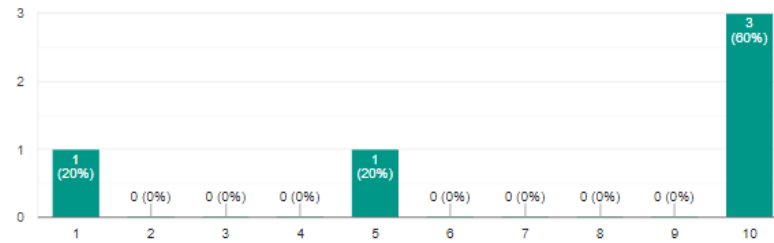
ПИТАННЯ	2 КУРС	3 КУРС
---------	--------	--------

<p>Оцініть взаємозв'язок дисципліни з іншими дисциплінами та модулями:</p>	<table border="1"> <thead> <tr> <th>Кореляція</th> <th>Кількість</th> <th>Відсоток</th> </tr> </thead> <tbody> <tr><td>1</td><td>1</td><td>20%</td></tr> <tr><td>2</td><td>0</td><td>0%</td></tr> <tr><td>3</td><td>0</td><td>0%</td></tr> <tr><td>4</td><td>0</td><td>0%</td></tr> <tr><td>5</td><td>2</td><td>40%</td></tr> <tr><td>6</td><td>1</td><td>20%</td></tr> <tr><td>7</td><td>0</td><td>0%</td></tr> <tr><td>8</td><td>0</td><td>0%</td></tr> <tr><td>9</td><td>0</td><td>0%</td></tr> <tr><td>10</td><td>1</td><td>20%</td></tr> </tbody> </table>	Кореляція	Кількість	Відсоток	1	1	20%	2	0	0%	3	0	0%	4	0	0%	5	2	40%	6	1	20%	7	0	0%	8	0	0%	9	0	0%	10	1	20%	<table border="1"> <thead> <tr> <th>Кореляція</th> <th>Кількість</th> <th>Відсоток</th> </tr> </thead> <tbody> <tr><td>7</td><td>0</td><td>0%</td></tr> <tr><td>8</td><td>0</td><td>0%</td></tr> <tr><td>9</td><td>1</td><td>100%</td></tr> <tr><td>10</td><td>0</td><td>0%</td></tr> </tbody> </table>	Кореляція	Кількість	Відсоток	7	0	0%	8	0	0%	9	1	100%	10	0	0%			
Кореляція	Кількість	Відсоток																																																			
1	1	20%																																																			
2	0	0%																																																			
3	0	0%																																																			
4	0	0%																																																			
5	2	40%																																																			
6	1	20%																																																			
7	0	0%																																																			
8	0	0%																																																			
9	0	0%																																																			
10	1	20%																																																			
Кореляція	Кількість	Відсоток																																																			
7	0	0%																																																			
8	0	0%																																																			
9	1	100%																																																			
10	0	0%																																																			
<p>Що викликало у вас найбільші труднощі?</p>	<ul style="list-style-type: none"> - Досить складна програма для студентів 2 курсу. 	<ul style="list-style-type: none"> - Тайм-менеджмент - Проте сподобалось: Аналіз вулиць. Креслення профілю вулиць. Розуміння процесу проектування вулиць в Нью Йорку. Знання розмірів наповнення вулиць. Нормативні обмеження. Знання, як робити вулиці "Joyfull". 																																																			
<p>Оцініть силабус:</p>	<table border="1"> <thead> <tr> <th>Оцінка</th> <th>Кількість</th> <th>Відсоток</th> </tr> </thead> <tbody> <tr><td>1</td><td>1</td><td>20%</td></tr> <tr><td>2</td><td>0</td><td>0%</td></tr> <tr><td>3</td><td>0</td><td>0%</td></tr> <tr><td>4</td><td>0</td><td>0%</td></tr> <tr><td>5</td><td>1</td><td>20%</td></tr> <tr><td>6</td><td>0</td><td>0%</td></tr> <tr><td>7</td><td>0</td><td>0%</td></tr> <tr><td>8</td><td>0</td><td>0%</td></tr> <tr><td>9</td><td>0</td><td>0%</td></tr> <tr><td>10</td><td>3</td><td>80%</td></tr> </tbody> </table>	Оцінка	Кількість	Відсоток	1	1	20%	2	0	0%	3	0	0%	4	0	0%	5	1	20%	6	0	0%	7	0	0%	8	0	0%	9	0	0%	10	3	80%	<table border="1"> <thead> <tr> <th>Оцінка</th> <th>Кількість</th> <th>Відсоток</th> </tr> </thead> <tbody> <tr><td>1</td><td>1</td><td>100%</td></tr> <tr><td>2</td><td>0</td><td>0%</td></tr> <tr><td>3</td><td>0</td><td>0%</td></tr> <tr><td>4</td><td>0</td><td>0%</td></tr> <tr><td>5</td><td>0</td><td>0%</td></tr> </tbody> </table>	Оцінка	Кількість	Відсоток	1	1	100%	2	0	0%	3	0	0%	4	0	0%	5	0	0%
Оцінка	Кількість	Відсоток																																																			
1	1	20%																																																			
2	0	0%																																																			
3	0	0%																																																			
4	0	0%																																																			
5	1	20%																																																			
6	0	0%																																																			
7	0	0%																																																			
8	0	0%																																																			
9	0	0%																																																			
10	3	80%																																																			
Оцінка	Кількість	Відсоток																																																			
1	1	100%																																																			
2	0	0%																																																			
3	0	0%																																																			
4	0	0%																																																			
5	0	0%																																																			

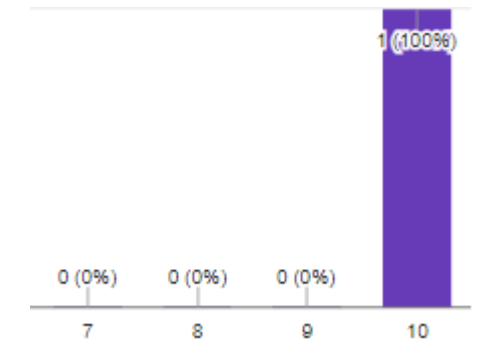
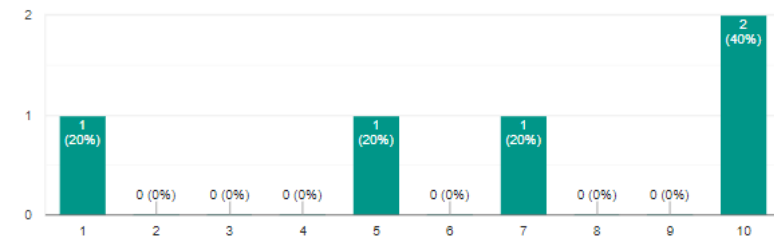
Оцініть об'єктивність оцінювання дисципліни?



Оцініть свою комунікацію з викладачами дисципліни:



Оцініть методи викладання:



Коментарі:

Скарг чи претензій щодо вибіркової дисципліни - не виникло. Деяким студентам було складно.

ВИБІРКОВА ДИСЦИПЛІНА: МОДЕЛЮВАННЯ У 3DS MAX

<p>Оцініть взаємозв'язок дисципліни з іншими дисциплінами та модулями:</p>	<table border="1"><thead><tr><th>Оцінка</th><th>Кількість</th><th>Відсоток</th></tr></thead><tbody><tr><td>1</td><td>2</td><td>25%</td></tr><tr><td>2</td><td>1</td><td>12.5%</td></tr><tr><td>3</td><td>0</td><td>0%</td></tr><tr><td>4</td><td>0</td><td>0%</td></tr><tr><td>5</td><td>1</td><td>12.5%</td></tr><tr><td>6</td><td>1</td><td>12.5%</td></tr><tr><td>7</td><td>1</td><td>12.5%</td></tr><tr><td>8</td><td>2</td><td>25%</td></tr></tbody></table>	Оцінка	Кількість	Відсоток	1	2	25%	2	1	12.5%	3	0	0%	4	0	0%	5	1	12.5%	6	1	12.5%	7	1	12.5%	8	2	25%	<p>Оцінка силабусу дисципліни :</p>	<table border="1"><thead><tr><th>Оцінка</th><th>Кількість</th><th>Відсоток</th></tr></thead><tbody><tr><td>1</td><td>3</td><td>37.5%</td></tr><tr><td>2</td><td>0</td><td>0%</td></tr><tr><td>3</td><td>0</td><td>0%</td></tr><tr><td>4</td><td>0</td><td>0%</td></tr><tr><td>5</td><td>0</td><td>0%</td></tr><tr><td>6</td><td>0</td><td>0%</td></tr><tr><td>7</td><td>1</td><td>12.5%</td></tr><tr><td>8</td><td>3</td><td>37.5%</td></tr><tr><td>9</td><td>1</td><td>12.5%</td></tr></tbody></table>	Оцінка	Кількість	Відсоток	1	3	37.5%	2	0	0%	3	0	0%	4	0	0%	5	0	0%	6	0	0%	7	1	12.5%	8	3	37.5%	9	1	12.5%						
Оцінка	Кількість	Відсоток																																																																
1	2	25%																																																																
2	1	12.5%																																																																
3	0	0%																																																																
4	0	0%																																																																
5	1	12.5%																																																																
6	1	12.5%																																																																
7	1	12.5%																																																																
8	2	25%																																																																
Оцінка	Кількість	Відсоток																																																																
1	3	37.5%																																																																
2	0	0%																																																																
3	0	0%																																																																
4	0	0%																																																																
5	0	0%																																																																
6	0	0%																																																																
7	1	12.5%																																																																
8	3	37.5%																																																																
9	1	12.5%																																																																
<p>Оцініть об'єктивність оцінювання дисципліни?</p>	<table border="1"><thead><tr><th>Оцінка</th><th>Кількість</th><th>Відсоток</th></tr></thead><tbody><tr><td>1</td><td>2</td><td>25%</td></tr><tr><td>2</td><td>0</td><td>0%</td></tr><tr><td>3</td><td>0</td><td>0%</td></tr><tr><td>4</td><td>0</td><td>0%</td></tr><tr><td>5</td><td>0</td><td>0%</td></tr><tr><td>6</td><td>2</td><td>25%</td></tr><tr><td>7</td><td>2</td><td>25%</td></tr><tr><td>8</td><td>1</td><td>12.5%</td></tr><tr><td>9</td><td>1</td><td>12.5%</td></tr></tbody></table>	Оцінка	Кількість	Відсоток	1	2	25%	2	0	0%	3	0	0%	4	0	0%	5	0	0%	6	2	25%	7	2	25%	8	1	12.5%	9	1	12.5%	<p>Оцініть свою комунікаці ю з викладачам и дисципліни:</p>	<table border="1"><thead><tr><th>Оцінка</th><th>Кількість</th><th>Відсоток</th></tr></thead><tbody><tr><td>1</td><td>2</td><td>25%</td></tr><tr><td>2</td><td>0</td><td>0%</td></tr><tr><td>3</td><td>0</td><td>0%</td></tr><tr><td>4</td><td>0</td><td>0%</td></tr><tr><td>5</td><td>0</td><td>0%</td></tr><tr><td>6</td><td>0</td><td>0%</td></tr><tr><td>7</td><td>1</td><td>12.5%</td></tr><tr><td>8</td><td>1</td><td>12.5%</td></tr><tr><td>9</td><td>1</td><td>12.5%</td></tr><tr><td>10</td><td>3</td><td>37.5%</td></tr></tbody></table>	Оцінка	Кількість	Відсоток	1	2	25%	2	0	0%	3	0	0%	4	0	0%	5	0	0%	6	0	0%	7	1	12.5%	8	1	12.5%	9	1	12.5%	10	3	37.5%
Оцінка	Кількість	Відсоток																																																																
1	2	25%																																																																
2	0	0%																																																																
3	0	0%																																																																
4	0	0%																																																																
5	0	0%																																																																
6	2	25%																																																																
7	2	25%																																																																
8	1	12.5%																																																																
9	1	12.5%																																																																
Оцінка	Кількість	Відсоток																																																																
1	2	25%																																																																
2	0	0%																																																																
3	0	0%																																																																
4	0	0%																																																																
5	0	0%																																																																
6	0	0%																																																																
7	1	12.5%																																																																
8	1	12.5%																																																																
9	1	12.5%																																																																
10	3	37.5%																																																																

Оцініть методи викладання дисципліни ?	<table border="1"> <caption>Результати оцінки методів викладання дисципліни</caption> <thead> <tr> <th>Рейтинг</th> <th>Кількість</th> <th>Відсоток</th> </tr> </thead> <tbody> <tr><td>1</td><td>2</td><td>25%</td></tr> <tr><td>2</td><td>0</td><td>0%</td></tr> <tr><td>3</td><td>0</td><td>0%</td></tr> <tr><td>4</td><td>0</td><td>0%</td></tr> <tr><td>5</td><td>0</td><td>0%</td></tr> <tr><td>6</td><td>0</td><td>0%</td></tr> <tr><td>7</td><td>3</td><td>37.5%</td></tr> <tr><td>8</td><td>0</td><td>0%</td></tr> <tr><td>9</td><td>1</td><td>12.5%</td></tr> <tr><td>10</td><td>2</td><td>25%</td></tr> </tbody> </table>			Рейтинг	Кількість	Відсоток	1	2	25%	2	0	0%	3	0	0%	4	0	0%	5	0	0%	6	0	0%	7	3	37.5%	8	0	0%	9	1	12.5%	10	2	25%
Рейтинг	Кількість	Відсоток																																		
1	2	25%																																		
2	0	0%																																		
3	0	0%																																		
4	0	0%																																		
5	0	0%																																		
6	0	0%																																		
7	3	37.5%																																		
8	0	0%																																		
9	1	12.5%																																		
10	2	25%																																		
Найважливіші знання та навичками які ви отримали?	<ul style="list-style-type: none"> - Вивчення нового програмного забезпечення; - Моделювання. 	Що викликало у вас найбільші труднощі?	<ul style="list-style-type: none"> - Кількість та рівень складності завдань; - Відсутність потужної техніки; - Бракувало часу. 																																	
Коментарі щодо дисципліни	На жаль, бракувало часу на консультацію усіх студентів на парі, так як файли досить великі та довго грузились. Загалом вибіркоким курсом та отриманими знаннями студенти залишились задоволені.																																			

ВИБІРКОВІ ДИСЦИПЛІНИ (БАЖАННЯ ВИВЧЕННЯ НА МАЙБУТНЄ)

ПИТАННЯ	1 КУРС	2 КУРС	3 КУРС
Які би вибіркові курси ви хотіли би відвідувати у майбутньому?	<ul style="list-style-type: none"> - Дизайн інтер'єру; - Курси фотографії (щоб якісно фотографувати макети); 	<ul style="list-style-type: none"> - Економічна складова проєктів; - Вивчення ДБН-ів; - Урбанізм; 	<ul style="list-style-type: none"> - Розрахунки інсоляції; - Економіка міста. Приватна власність; - Історія міст.

	- Міський дизайн;	- Автокад; - Історія архітектури.	
--	-------------------	--------------------------------------	--

УЯВЛЕННЯ ПРО МАЙБУТНЮ ПРОФЕСІЮ

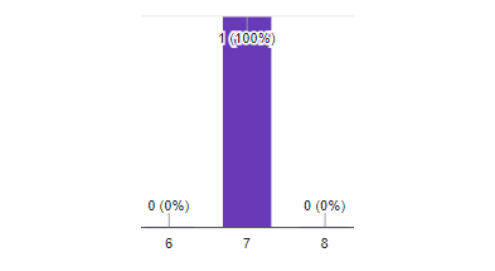
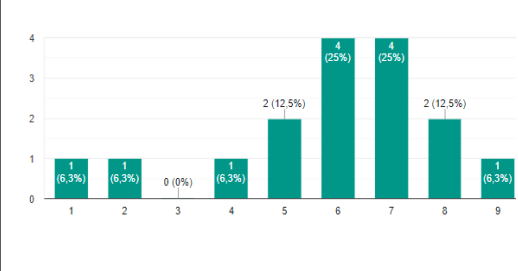
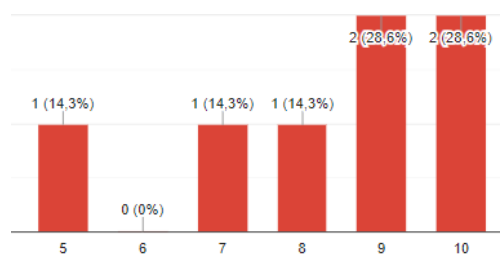
ПИТАННЯ	1 КУРС	2 КУРС	3 КУРС
---------	--------	--------	--------

Як ви уявляєте вашу майбутню професію?	<ol style="list-style-type: none"> 1. Робота в архітектурному офісі; 2. Заснувати власну архітектурну справу; 3. Мистецька робота; 4. Міське планування; 5. Міське планування; 6. Управління міськими процесами; 	<ol style="list-style-type: none"> 1. Заснувати власну архітектурну справу; 2. Міське планування; 3. Управління міськими процесами; 4. Робота в архітектурному офісі; 5. Мистецька робота; 6. Робота з теорією архітектури: дослідження, написання статей та наукових робіт; 7. Викладацька робота. 	<ol style="list-style-type: none"> 1. Урбаністика, архітектура; 2. Практика та наукові дослідження.
Які з отриманих в процесі навчання навичок та знань вам найбільше допоможуть у вашій майбутній професійній діяльності?	<ol style="list-style-type: none"> 1. Макетування, креслення, комунікабельність; 2. Робота в команді, вміння швидко генерувати ідеї, легко адаптуватися до змінних, не боятися експериментувати, робити основні розрахунки; 3. <ol style="list-style-type: none"> 1. Створення концепції/ідеї; 2. Опрацювання концепції/ідеї; 3. Спроможність впровадити концепцію/витримати конкуренцію з іншими концепціями; 4. Впровадження концепції/ідеї. 	<ol style="list-style-type: none"> 1. Архітектурне проектування, конструкції; 2. Робота в групах, ревію, вміння презентувати, обґрунтовувати та захищати. 	<p>Софт скіли: Тайм менеджмент, розрахунок бюджету;</p> <p>Хард скіли: креслення, знання програм, знання краси, знання процесів затвердження проєктів радами. Уміння читати тексти. уміння писати есеї. Уміння проектувати. Підбирати та змішувати типології. Розуміння історичного контексту діяльності архітектури.</p>
Висновок:	Загалом студенти вважають, що блоки дисциплін які вони вивчають надають їм добру базу знань та майбутньому допоможуть у працевлаштуванні.		

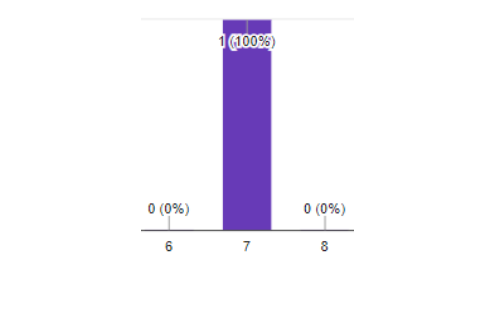
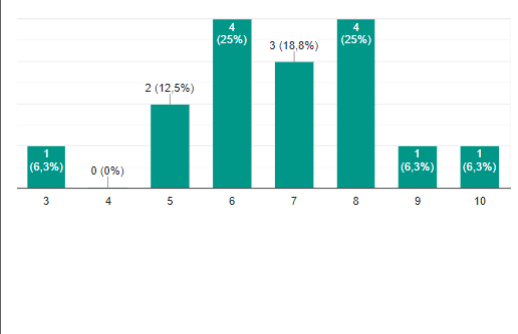
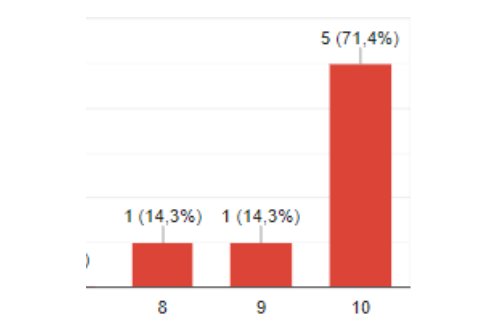
МАТЕРІАЛЬНО-ТЕХНІЧНЕ ЗАБЕЗПЕЧЕННЯ

ПИТАННЯ	1 КУРС	2 КУРС	3 КУРС
---------	--------	--------	--------

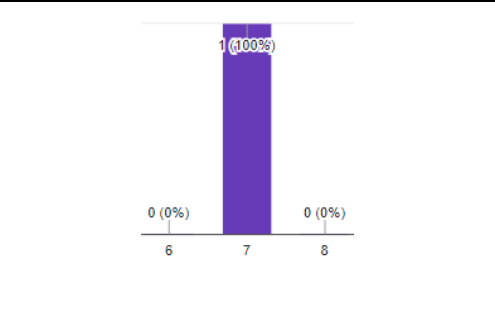
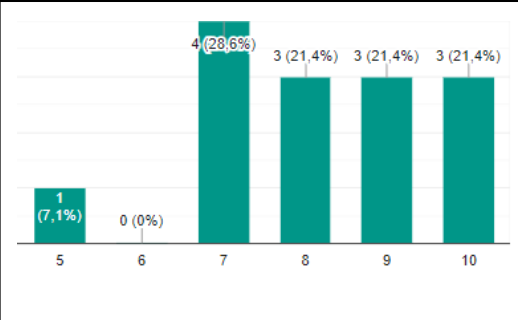
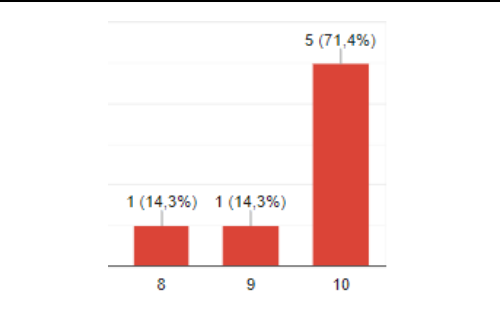
Оцініть організацію просторів Школи: наявність та зручність робочих місць, чистоту у просторах:



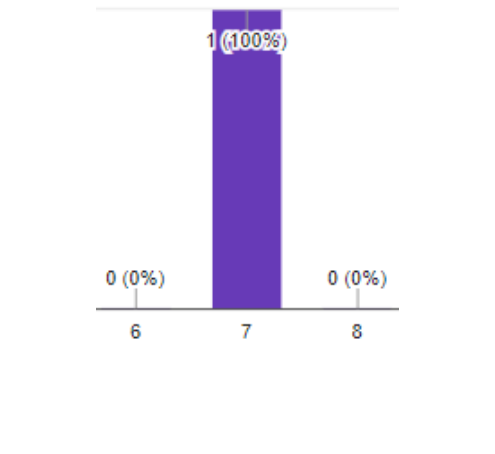
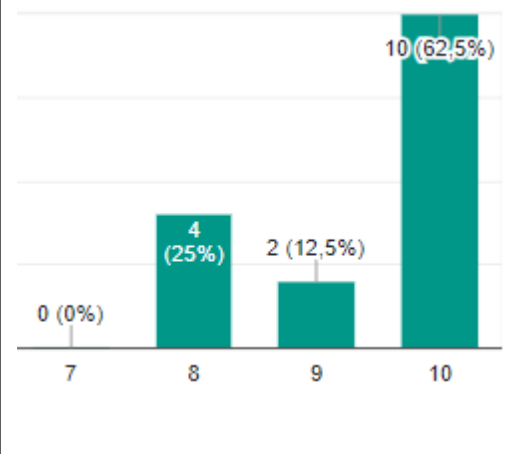
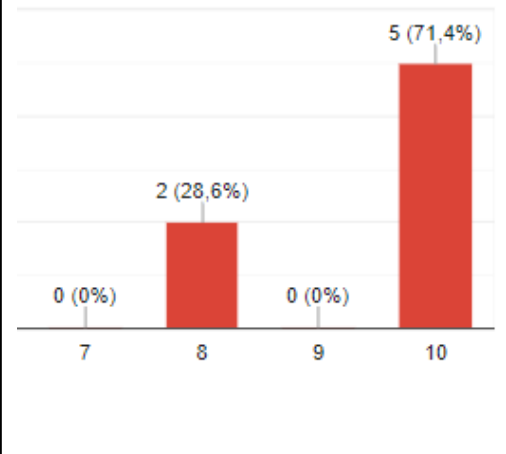
Оцініть технічне забезпечення Школи: наявність необхідної для навчання техніки та її налаштованість:



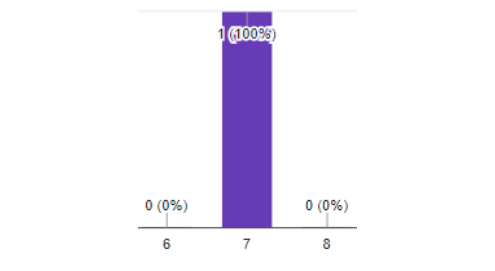
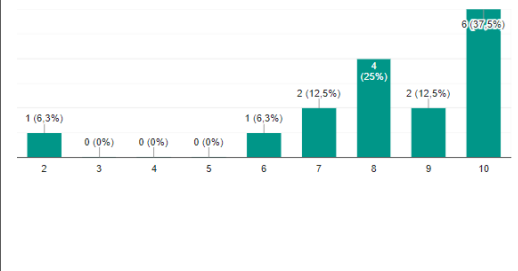
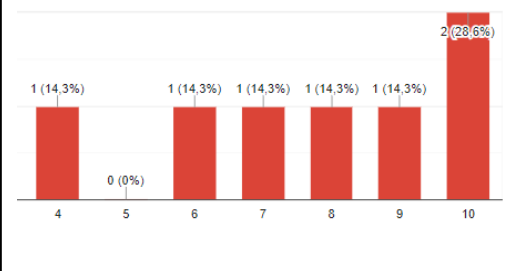
Оцініть наповнення сайту необхідною для вас інформацією:



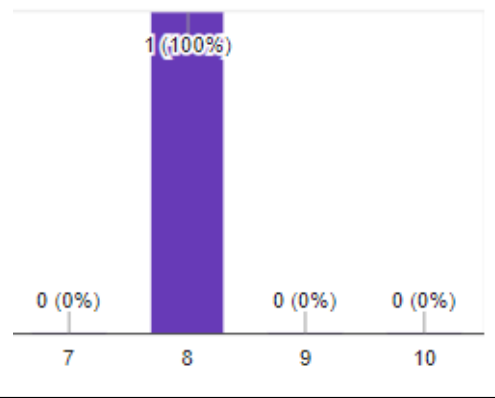
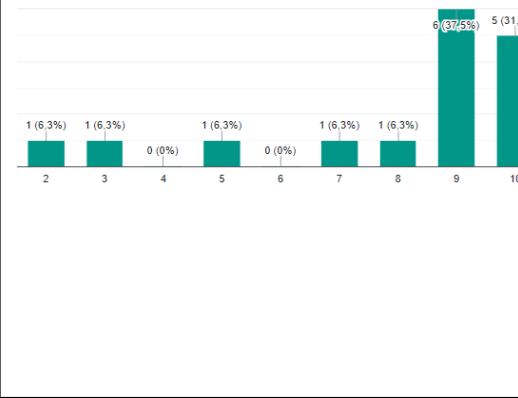
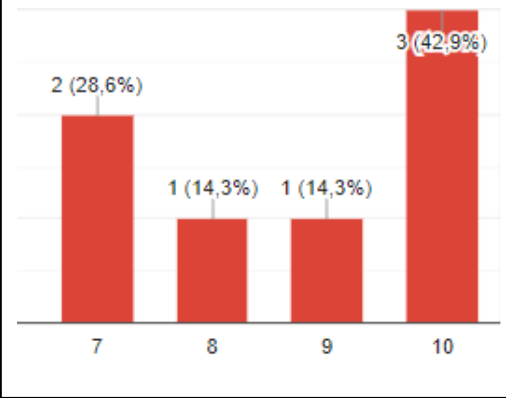
Оцініть комунікацію з системним адміністратором школи: допомогу в налаштуванні техніки, встановлені та налаштуванні програм, інформування щодо наявної в школі техніки та її використання:



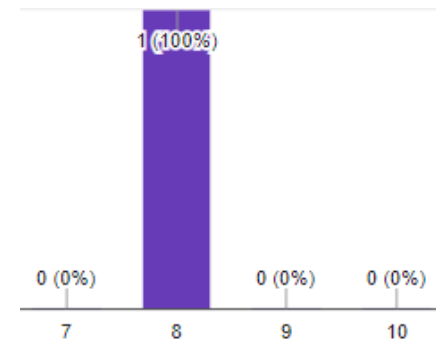
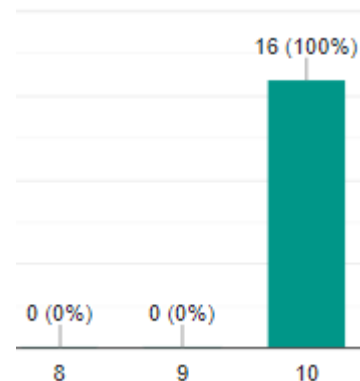
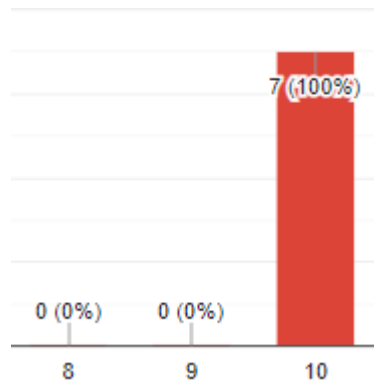
Оцініть роботу майстерні: наявність інструментів та матеріалів для чистових макетів, кількість робочого місця:



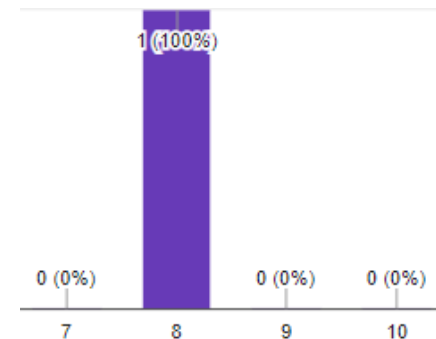
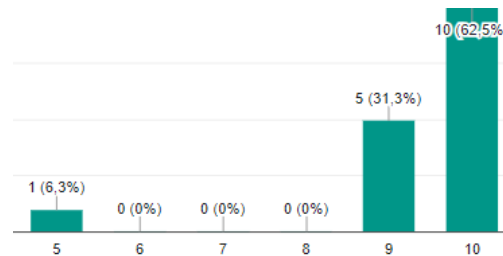
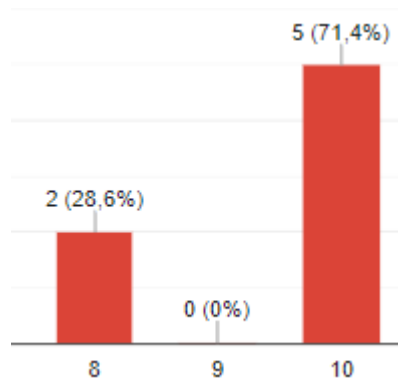
Оцініть наскільки майстерня відповідає вашим потребам в навчанні та завданням які ви мали впродовж семестру:

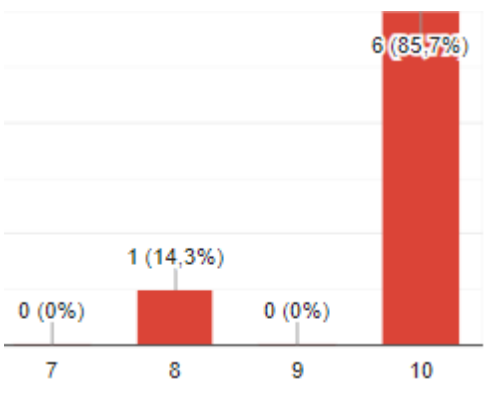
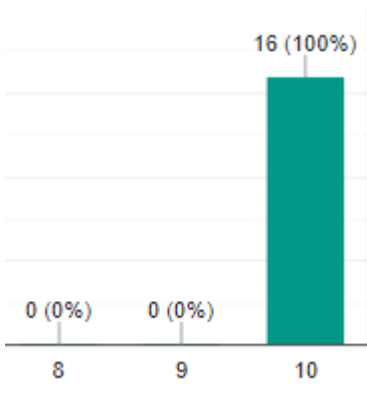
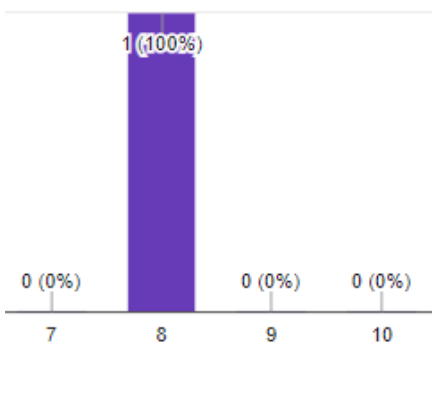


Оцініть комунікацію з керівником майстерні: консультації які ви отримували впродовж навчання. Наскільки доступними та зрозумілими були пояснення щодо техніки безпеки використання інструментів майстерні?



Оцініть роботу бібліотеки школи: наявність необхідних вам для навчання книжок, зручність у використанні простором бібліотеки та онлайн каталогом:

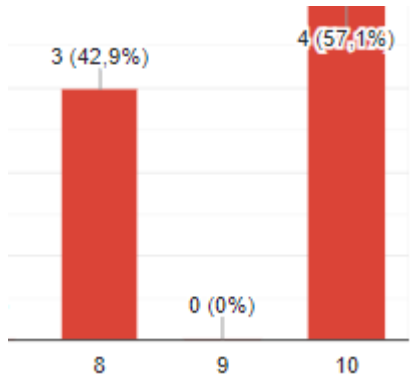
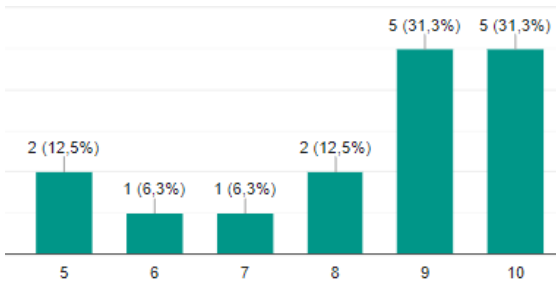
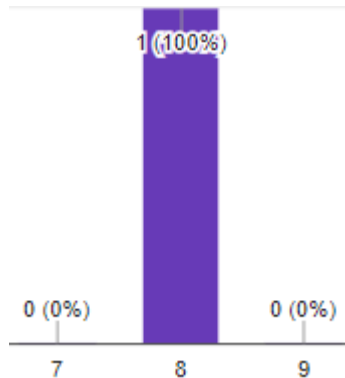


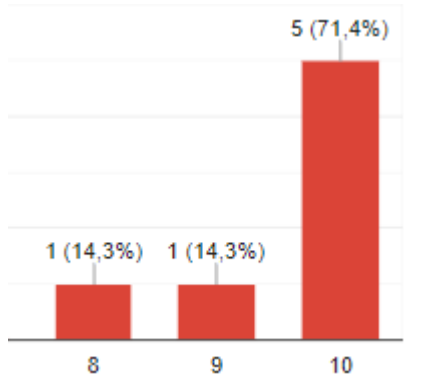
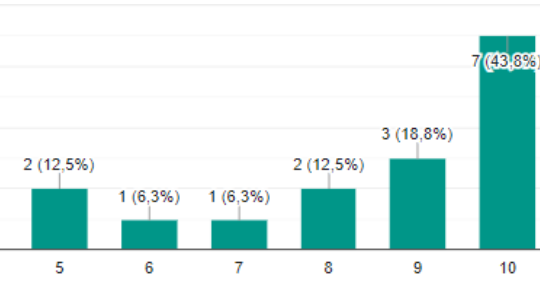
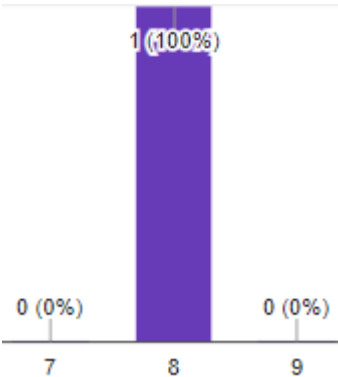
<p>Оцініть комунікацію з бібліотекарем школи: інформування щодо нових отриманих книжок та подій бібліотеки, допомога з пошуком інформації в бібліотеці:</p>	 <table border="1"> <thead> <tr> <th>Оцінка</th> <th>Кількість</th> <th>Відсоток</th> </tr> </thead> <tbody> <tr> <td>7</td> <td>0</td> <td>0%</td> </tr> <tr> <td>8</td> <td>1</td> <td>14,3%</td> </tr> <tr> <td>9</td> <td>0</td> <td>0%</td> </tr> <tr> <td>10</td> <td>6</td> <td>85,7%</td> </tr> </tbody> </table>	Оцінка	Кількість	Відсоток	7	0	0%	8	1	14,3%	9	0	0%	10	6	85,7%	 <table border="1"> <thead> <tr> <th>Оцінка</th> <th>Кількість</th> <th>Відсоток</th> </tr> </thead> <tbody> <tr> <td>8</td> <td>0</td> <td>0%</td> </tr> <tr> <td>9</td> <td>0</td> <td>0%</td> </tr> <tr> <td>10</td> <td>16</td> <td>100%</td> </tr> </tbody> </table>	Оцінка	Кількість	Відсоток	8	0	0%	9	0	0%	10	16	100%	 <table border="1"> <thead> <tr> <th>Оцінка</th> <th>Кількість</th> <th>Відсоток</th> </tr> </thead> <tbody> <tr> <td>7</td> <td>0</td> <td>0%</td> </tr> <tr> <td>8</td> <td>1</td> <td>100%</td> </tr> <tr> <td>9</td> <td>0</td> <td>0%</td> </tr> <tr> <td>10</td> <td>0</td> <td>0%</td> </tr> </tbody> </table>	Оцінка	Кількість	Відсоток	7	0	0%	8	1	100%	9	0	0%	10	0	0%
Оцінка	Кількість	Відсоток																																											
7	0	0%																																											
8	1	14,3%																																											
9	0	0%																																											
10	6	85,7%																																											
Оцінка	Кількість	Відсоток																																											
8	0	0%																																											
9	0	0%																																											
10	16	100%																																											
Оцінка	Кількість	Відсоток																																											
7	0	0%																																											
8	1	100%																																											
9	0	0%																																											
10	0	0%																																											
<p>Чи відбудували ви читацький клуб? Що ви думаєте про цей формат? Чи бажаєте його продовження у наступному семестрі?</p>	<p>Мало студентів відвідували через навантаженість, проте ті що були задоволені роботою читацького клубу та їм дуже подобається формат у якому він відбувається, та запрошені спікери.</p>	<p>Не велика кількість студентів відвідували читацький клуб у цьому семестрі через навантаженість, проте планують на майбутніх зустрічах бути присутні.</p>	<p>Відвідували, дуже сподобався формат клубу та цікаві спікери з якими студенти вступали у дискусії.</p>																																										
<p>Коментарі щодо організації просторів школи, роботи майстерні та бібліотеки, а також технічного забезпечення:</p>	<ul style="list-style-type: none"> - У просторі мало місця; 	<ul style="list-style-type: none"> - Хотілося б більшого простору у майстерні, так як коли там збираються студенти усіх курсів працювати не можливо; - Прибрати зону укриття і зробити там приємний простір; - Шум коли у студентів усіх курсів пари в студійних просторах, тому важко зосереджуватись; - Працівники майстерні та бібліотеки завжди допомагають 	<ul style="list-style-type: none"> - Хочеться мати більшу майстерню. 																																										

		та підказують у всіх питаннях.	
--	--	--------------------------------	--

АКАДЕМІЧНИЙ ВІДДІЛ

ПИТАННЯ	1 КУРС	2 КУРС	3 КУРС																																																															
Оцініть комунікацію з директоркою бакалаврської програми: зрозумілість пояснень змісту освітньої програми та логістичного зв'язку між її блоками, влучність коментарів під час	<table border="1"> <tr><th>Рейтинг</th><th>Кількість</th><th>Відсоток</th></tr> <tr><td>7</td><td>0</td><td>0%</td></tr> <tr><td>8</td><td>2</td><td>28,6%</td></tr> <tr><td>9</td><td>1</td><td>14,3%</td></tr> <tr><td>10</td><td>4</td><td>57,1%</td></tr> </table>	Рейтинг	Кількість	Відсоток	7	0	0%	8	2	28,6%	9	1	14,3%	10	4	57,1%	<table border="1"> <tr><th>Рейтинг</th><th>Кількість</th><th>Відсоток</th></tr> <tr><td>1</td><td>1</td><td>6,3%</td></tr> <tr><td>2</td><td>0</td><td>0%</td></tr> <tr><td>3</td><td>0</td><td>0%</td></tr> <tr><td>4</td><td>1</td><td>6,3%</td></tr> <tr><td>5</td><td>1</td><td>6,3%</td></tr> <tr><td>6</td><td>2</td><td>12,5%</td></tr> <tr><td>7</td><td>3</td><td>18,8%</td></tr> <tr><td>8</td><td>6</td><td>37,5%</td></tr> <tr><td>9</td><td>0</td><td>0%</td></tr> <tr><td>10</td><td>2</td><td>12,5%</td></tr> </table>	Рейтинг	Кількість	Відсоток	1	1	6,3%	2	0	0%	3	0	0%	4	1	6,3%	5	1	6,3%	6	2	12,5%	7	3	18,8%	8	6	37,5%	9	0	0%	10	2	12,5%	<table border="1"> <tr><th>Рейтинг</th><th>Кількість</th><th>Відсоток</th></tr> <tr><td>6</td><td>0</td><td>0%</td></tr> <tr><td>7</td><td>1</td><td>100%</td></tr> <tr><td>8</td><td>0</td><td>0%</td></tr> <tr><td>9</td><td>0</td><td>0%</td></tr> </table>	Рейтинг	Кількість	Відсоток	6	0	0%	7	1	100%	8	0	0%	9	0	0%
Рейтинг	Кількість	Відсоток																																																																
7	0	0%																																																																
8	2	28,6%																																																																
9	1	14,3%																																																																
10	4	57,1%																																																																
Рейтинг	Кількість	Відсоток																																																																
1	1	6,3%																																																																
2	0	0%																																																																
3	0	0%																																																																
4	1	6,3%																																																																
5	1	6,3%																																																																
6	2	12,5%																																																																
7	3	18,8%																																																																
8	6	37,5%																																																																
9	0	0%																																																																
10	2	12,5%																																																																
Рейтинг	Кількість	Відсоток																																																																
6	0	0%																																																																
7	1	100%																																																																
8	0	0%																																																																
9	0	0%																																																																

<p>ревію, участь у розв'язанні суперечливих питань в оцінці виконаних завдань й тощо:</p>																																																
<p>Оцініть роботу з координації освітнього процесу: наявність та зручність розкладу, організацію папок та чатів курсів, інформування щодо порядку проведення теоретичного навчання, практик та сесій (здачі та Perezдачі), організацію вибору вибіркових курсів, тощо:</p>	 <table border="1"> <thead> <tr> <th>Rating</th> <th>Count</th> <th>Percentage</th> </tr> </thead> <tbody> <tr> <td>8</td> <td>3</td> <td>42.9%</td> </tr> <tr> <td>9</td> <td>0</td> <td>0%</td> </tr> <tr> <td>10</td> <td>4</td> <td>57.1%</td> </tr> </tbody> </table>	Rating	Count	Percentage	8	3	42.9%	9	0	0%	10	4	57.1%	 <table border="1"> <thead> <tr> <th>Rating</th> <th>Count</th> <th>Percentage</th> </tr> </thead> <tbody> <tr> <td>5</td> <td>2</td> <td>12.5%</td> </tr> <tr> <td>6</td> <td>1</td> <td>6.3%</td> </tr> <tr> <td>7</td> <td>1</td> <td>6.3%</td> </tr> <tr> <td>8</td> <td>2</td> <td>12.5%</td> </tr> <tr> <td>9</td> <td>5</td> <td>31.3%</td> </tr> <tr> <td>10</td> <td>5</td> <td>31.3%</td> </tr> </tbody> </table>	Rating	Count	Percentage	5	2	12.5%	6	1	6.3%	7	1	6.3%	8	2	12.5%	9	5	31.3%	10	5	31.3%	 <table border="1"> <thead> <tr> <th>Rating</th> <th>Count</th> <th>Percentage</th> </tr> </thead> <tbody> <tr> <td>7</td> <td>0</td> <td>0%</td> </tr> <tr> <td>8</td> <td>1</td> <td>100%</td> </tr> <tr> <td>9</td> <td>0</td> <td>0%</td> </tr> </tbody> </table>	Rating	Count	Percentage	7	0	0%	8	1	100%	9	0	0%
Rating	Count	Percentage																																														
8	3	42.9%																																														
9	0	0%																																														
10	4	57.1%																																														
Rating	Count	Percentage																																														
5	2	12.5%																																														
6	1	6.3%																																														
7	1	6.3%																																														
8	2	12.5%																																														
9	5	31.3%																																														
10	5	31.3%																																														
Rating	Count	Percentage																																														
7	0	0%																																														
8	1	100%																																														
9	0	0%																																														

<p>Оцініть комунікацію з координаторкою бакалаврської програми: реакцію на поточні питання, попередження про перенесення занять, швидкість відповідей на поточні питання в чатах та їх інформативність, участь у розв'язанні суперечностей:</p>	 <table border="1"> <thead> <tr> <th>Rating</th> <th>Count</th> <th>Percentage</th> </tr> </thead> <tbody> <tr> <td>8</td> <td>1</td> <td>14.3%</td> </tr> <tr> <td>9</td> <td>1</td> <td>14.3%</td> </tr> <tr> <td>10</td> <td>5</td> <td>71.4%</td> </tr> </tbody> </table>	Rating	Count	Percentage	8	1	14.3%	9	1	14.3%	10	5	71.4%	 <table border="1"> <thead> <tr> <th>Rating</th> <th>Count</th> <th>Percentage</th> </tr> </thead> <tbody> <tr> <td>5</td> <td>2</td> <td>12.5%</td> </tr> <tr> <td>6</td> <td>1</td> <td>6.3%</td> </tr> <tr> <td>7</td> <td>1</td> <td>6.3%</td> </tr> <tr> <td>8</td> <td>2</td> <td>12.5%</td> </tr> <tr> <td>9</td> <td>3</td> <td>18.8%</td> </tr> <tr> <td>10</td> <td>7</td> <td>43.8%</td> </tr> </tbody> </table>	Rating	Count	Percentage	5	2	12.5%	6	1	6.3%	7	1	6.3%	8	2	12.5%	9	3	18.8%	10	7	43.8%	 <table border="1"> <thead> <tr> <th>Rating</th> <th>Count</th> <th>Percentage</th> </tr> </thead> <tbody> <tr> <td>7</td> <td>0</td> <td>0%</td> </tr> <tr> <td>8</td> <td>1</td> <td>100%</td> </tr> <tr> <td>9</td> <td>0</td> <td>0%</td> </tr> </tbody> </table>	Rating	Count	Percentage	7	0	0%	8	1	100%	9	0	0%
Rating	Count	Percentage																																														
8	1	14.3%																																														
9	1	14.3%																																														
10	5	71.4%																																														
Rating	Count	Percentage																																														
5	2	12.5%																																														
6	1	6.3%																																														
7	1	6.3%																																														
8	2	12.5%																																														
9	3	18.8%																																														
10	7	43.8%																																														
Rating	Count	Percentage																																														
7	0	0%																																														
8	1	100%																																														
9	0	0%																																														
<p>Коментарі щодо організації освітнього процесу в школі:</p>	<ul style="list-style-type: none"> - Дуже зрозуміло та добре організований процес, радує наявність гугл-календаря, що пришвидшує організацію дня; - Більше уваги потрібно приділяти тому щоб були завантажені силабуси з усіх дисциплін, і також вчасне оцінювання. 	<ul style="list-style-type: none"> - Жодних скарг немає, студентам подобається організація освітнього процесу у школі. 	<ul style="list-style-type: none"> - Добра організація освітнього процесу. 																																													

<p>Оцініть роботу з документацією школи: наявність та розуміння внутрішніх нормативних документів (положень) Школи, змісту договорів та угод зі школою:</p>	<table border="1"> <thead> <tr> <th>Оцінка</th> <th>Кількість</th> <th>Відсоток</th> </tr> </thead> <tbody> <tr> <td>8</td> <td>2</td> <td>28,6%</td> </tr> <tr> <td>9</td> <td>0</td> <td>0%</td> </tr> <tr> <td>10</td> <td>5</td> <td>71,4%</td> </tr> </tbody> </table>	Оцінка	Кількість	Відсоток	8	2	28,6%	9	0	0%	10	5	71,4%	<table border="1"> <thead> <tr> <th>Оцінка</th> <th>Кількість</th> <th>Відсоток</th> </tr> </thead> <tbody> <tr> <td>5</td> <td>1</td> <td>6,3%</td> </tr> <tr> <td>6</td> <td>2</td> <td>12,5%</td> </tr> <tr> <td>7</td> <td>3</td> <td>18,8%</td> </tr> <tr> <td>8</td> <td>6</td> <td>37,5%</td> </tr> <tr> <td>9</td> <td>1</td> <td>6,3%</td> </tr> <tr> <td>10</td> <td>3</td> <td>18,8%</td> </tr> </tbody> </table>	Оцінка	Кількість	Відсоток	5	1	6,3%	6	2	12,5%	7	3	18,8%	8	6	37,5%	9	1	6,3%	10	3	18,8%	<table border="1"> <thead> <tr> <th>Оцінка</th> <th>Кількість</th> <th>Відсоток</th> </tr> </thead> <tbody> <tr> <td>7</td> <td>0</td> <td>0%</td> </tr> <tr> <td>8</td> <td>1</td> <td>100%</td> </tr> <tr> <td>9</td> <td>0</td> <td>0%</td> </tr> </tbody> </table>	Оцінка	Кількість	Відсоток	7	0	0%	8	1	100%	9	0	0%
Оцінка	Кількість	Відсоток																																														
8	2	28,6%																																														
9	0	0%																																														
10	5	71,4%																																														
Оцінка	Кількість	Відсоток																																														
5	1	6,3%																																														
6	2	12,5%																																														
7	3	18,8%																																														
8	6	37,5%																																														
9	1	6,3%																																														
10	3	18,8%																																														
Оцінка	Кількість	Відсоток																																														
7	0	0%																																														
8	1	100%																																														
9	0	0%																																														
<p>Оцініть комунікацію з заступницею керівниці академічного відділу: роз'яснення внутрішніх нормативних документів школи, координацію щодо питань зарахування, відрахування, академічних відпусток та довідок, ліквідації заборгованості, організацію та проведення вченої ради:</p>	<table border="1"> <thead> <tr> <th>Оцінка</th> <th>Кількість</th> <th>Відсоток</th> </tr> </thead> <tbody> <tr> <td>8</td> <td>2</td> <td>28,6%</td> </tr> <tr> <td>9</td> <td>0</td> <td>0%</td> </tr> <tr> <td>10</td> <td>5</td> <td>71,4%</td> </tr> </tbody> </table>	Оцінка	Кількість	Відсоток	8	2	28,6%	9	0	0%	10	5	71,4%	<table border="1"> <thead> <tr> <th>Оцінка</th> <th>Кількість</th> <th>Відсоток</th> </tr> </thead> <tbody> <tr> <td>5</td> <td>3</td> <td>18,8%</td> </tr> <tr> <td>6</td> <td>2</td> <td>12,5%</td> </tr> <tr> <td>7</td> <td>1</td> <td>6,3%</td> </tr> <tr> <td>8</td> <td>3</td> <td>18,8%</td> </tr> <tr> <td>9</td> <td>3</td> <td>18,8%</td> </tr> <tr> <td>10</td> <td>4</td> <td>25%</td> </tr> </tbody> </table>	Оцінка	Кількість	Відсоток	5	3	18,8%	6	2	12,5%	7	1	6,3%	8	3	18,8%	9	3	18,8%	10	4	25%	<table border="1"> <thead> <tr> <th>Оцінка</th> <th>Кількість</th> <th>Відсоток</th> </tr> </thead> <tbody> <tr> <td>7</td> <td>0</td> <td>0%</td> </tr> <tr> <td>8</td> <td>1</td> <td>100%</td> </tr> <tr> <td>9</td> <td>0</td> <td>0%</td> </tr> </tbody> </table>	Оцінка	Кількість	Відсоток	7	0	0%	8	1	100%	9	0	0%
Оцінка	Кількість	Відсоток																																														
8	2	28,6%																																														
9	0	0%																																														
10	5	71,4%																																														
Оцінка	Кількість	Відсоток																																														
5	3	18,8%																																														
6	2	12,5%																																														
7	1	6,3%																																														
8	3	18,8%																																														
9	3	18,8%																																														
10	4	25%																																														
Оцінка	Кількість	Відсоток																																														
7	0	0%																																														
8	1	100%																																														
9	0	0%																																														
<p>Ваш коментар та</p>	<p>Робота відділу повністю влаштовує</p>	<p>Роботою відділу та комунікацією студенти</p>	<p>Роботою відділу - задоволені.</p>																																													

побажання до академічного відділу:	студентів.	задоволені, немає жодних нарікань.	
------------------------------------	------------	------------------------------------	--

КЕРІВНИЦТВО ШКОЛИ


ПИТАННЯ	1 КУРС	2 КУРС	3 КУРС																																																															
Оцініть відкритість керівництва школи до студентських ініціатив та пропозицій:	<table border="1"> <tr><th>Score</th><th>Count</th><th>Percentage</th></tr> <tr><td>6</td><td>2</td><td>28.6%</td></tr> <tr><td>7</td><td>0</td><td>0%</td></tr> <tr><td>8</td><td>1</td><td>14.3%</td></tr> <tr><td>9</td><td>0</td><td>0%</td></tr> <tr><td>10</td><td>4</td><td>57.1%</td></tr> </table>	Score	Count	Percentage	6	2	28.6%	7	0	0%	8	1	14.3%	9	0	0%	10	4	57.1%	<table border="1"> <tr><th>Score</th><th>Count</th><th>Percentage</th></tr> <tr><td>1</td><td>1</td><td>6.3%</td></tr> <tr><td>2</td><td>0</td><td>0%</td></tr> <tr><td>3</td><td>0</td><td>0%</td></tr> <tr><td>4</td><td>1</td><td>6.3%</td></tr> <tr><td>5</td><td>1</td><td>6.3%</td></tr> <tr><td>6</td><td>1</td><td>6.3%</td></tr> <tr><td>7</td><td>4</td><td>25%</td></tr> <tr><td>8</td><td>4</td><td>25%</td></tr> <tr><td>9</td><td>3</td><td>18.8%</td></tr> <tr><td>10</td><td>1</td><td>6.3%</td></tr> </table>	Score	Count	Percentage	1	1	6.3%	2	0	0%	3	0	0%	4	1	6.3%	5	1	6.3%	6	1	6.3%	7	4	25%	8	4	25%	9	3	18.8%	10	1	6.3%	<table border="1"> <tr><th>Score</th><th>Count</th><th>Percentage</th></tr> <tr><td>7</td><td>0</td><td>0%</td></tr> <tr><td>8</td><td>1</td><td>100%</td></tr> <tr><td>9</td><td>0</td><td>0%</td></tr> </table>	Score	Count	Percentage	7	0	0%	8	1	100%	9	0	0%
Score	Count	Percentage																																																																
6	2	28.6%																																																																
7	0	0%																																																																
8	1	14.3%																																																																
9	0	0%																																																																
10	4	57.1%																																																																
Score	Count	Percentage																																																																
1	1	6.3%																																																																
2	0	0%																																																																
3	0	0%																																																																
4	1	6.3%																																																																
5	1	6.3%																																																																
6	1	6.3%																																																																
7	4	25%																																																																
8	4	25%																																																																
9	3	18.8%																																																																
10	1	6.3%																																																																
Score	Count	Percentage																																																																
7	0	0%																																																																
8	1	100%																																																																
9	0	0%																																																																
Ваші коментарі та побажання до керівництва школи:	Студентам все подобається жодних питань чи нарікань - немає.	Студентам все подобається жодних питань чи нарікань - немає. Єдине хотілось би більше дружніх відносин між студентами та керівництвом.	Студентам все подобається жодних питань чи нарікань - немає.																																																															

ВИСНОВКИ:

Опитування показало, що загалом студенти задоволені освітньою програмою та методами її викладання.

Проблеми і труднощі з якими стикаються студенти:

1. Силабуси (їх вчасність появи на гугл драйві у папці дисциплін для полегшення роботи і занурення студентів у вивчення дисципліни, розуміння навчального процесу);
2. Комунікація з викладачами, адміністрацією школи та керівництвом школи (так як з деяких предметів не вчасно оприлюднювалися бали студентів);
3. Трішки зменшити навантаження на дисциплінах, щоб студенти могли відвідувати читацький клуб та інші активності після пар;
4. Збільшення студійного простору та майстерні, так як збільшиться кількість студентів у новому навчальному році.



**ХАРКІВСЬКА
ШКОЛА
АРХІТЕКТУРИ**

**НАРАТИВНО-СТАТИСТИЧНИЙ ЗВІТ
НА ОСНОВІ РЕЗУЛЬТАТІВ ОПИТУВАННЯ СТУДЕНТІВ
ЩОДО ПРОХОДЖЕННЯ ПРАКТИКИ ТА ЇЇ РЕЗУЛЬТАТІВ
У ПРИВАТНОМУ ЗАКЛАДІ «ІНСТИТУТ
ХАРКІВСЬКА ШКОЛА АРХІТЕКТУРИ**

2023/2024 навчальний рік

ЗАГАЛЬНА ІНФОРМАЦІЯ ПРО ОПИТУВАННЯ

В опитуванні взяли участь “ “ студентів 1-го, 2-го та 3-го курсів. Анкета сформована блоками питань, відповіді на які відображають усі сторони проходження практики. Студенти давали оцінку від 1 до 10, де 1 - це негативна оцінка, а 10 - позитивна.

РЕЗУЛЬТАТИ ОПИТУВАННЯ

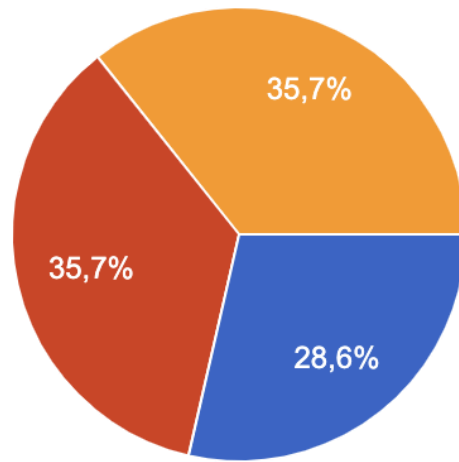
ОБОВ'ЯЗКОВА ПРАКТИКИ ПЕРШОГО КУРСУ

ІНТЕНСИВ ПОРТФОЛІО

<p>Оцініть взаємозв'язок дисципліни з іншими дисциплінами та модулями:</p>	<table border="1"><thead><tr><th>Score</th><th>Count</th><th>Percentage</th></tr></thead><tbody><tr><td>5</td><td>1</td><td>33,3%</td></tr><tr><td>6</td><td>0</td><td>0%</td></tr><tr><td>7</td><td>0</td><td>0%</td></tr><tr><td>8</td><td>0</td><td>0%</td></tr><tr><td>9</td><td>0</td><td>0%</td></tr><tr><td>10</td><td>2</td><td>66,7%</td></tr></tbody></table>	Score	Count	Percentage	5	1	33,3%	6	0	0%	7	0	0%	8	0	0%	9	0	0%	10	2	66,7%	<p>Оцінка силябусу дисципліни :</p>	<table border="1"><thead><tr><th>Score</th><th>Count</th><th>Percentage</th></tr></thead><tbody><tr><td>8</td><td>0</td><td>0%</td></tr><tr><td>9</td><td>0</td><td>0%</td></tr><tr><td>10</td><td>3</td><td>100%</td></tr></tbody></table>	Score	Count	Percentage	8	0	0%	9	0	0%	10	3	100%
Score	Count	Percentage																																		
5	1	33,3%																																		
6	0	0%																																		
7	0	0%																																		
8	0	0%																																		
9	0	0%																																		
10	2	66,7%																																		
Score	Count	Percentage																																		
8	0	0%																																		
9	0	0%																																		
10	3	100%																																		
<p>Оцініть об'єктивність оцінювання дисципліни та зрозумілість описаних критеріїв оцінювання у силябусі?</p>	<table border="1"><thead><tr><th>Score</th><th>Count</th><th>Percentage</th></tr></thead><tbody><tr><td>7</td><td>0</td><td>0%</td></tr><tr><td>8</td><td>1</td><td>33,3%</td></tr><tr><td>9</td><td>0</td><td>0%</td></tr><tr><td>10</td><td>2</td><td>66,7%</td></tr></tbody></table>	Score	Count	Percentage	7	0	0%	8	1	33,3%	9	0	0%	10	2	66,7%	<p>Оцініть свою комунікацію з викладачами дисципліни:</p>	<table border="1"><thead><tr><th>Score</th><th>Count</th><th>Percentage</th></tr></thead><tbody><tr><td>7</td><td>0</td><td>0%</td></tr><tr><td>8</td><td>0</td><td>0%</td></tr><tr><td>9</td><td>2</td><td>66,7%</td></tr><tr><td>10</td><td>1</td><td>33,3%</td></tr></tbody></table>	Score	Count	Percentage	7	0	0%	8	0	0%	9	2	66,7%	10	1	33,3%			
Score	Count	Percentage																																		
7	0	0%																																		
8	1	33,3%																																		
9	0	0%																																		
10	2	66,7%																																		
Score	Count	Percentage																																		
7	0	0%																																		
8	0	0%																																		
9	2	66,7%																																		
10	1	33,3%																																		

<p>Оцініть методи викладання дисципліни?</p>	<table border="1"> <thead> <tr> <th>Оцінка</th> <th>Кількість</th> <th>Відсоток</th> </tr> </thead> <tbody> <tr> <td>7</td> <td>0</td> <td>0%</td> </tr> <tr> <td>8</td> <td>0</td> <td>0%</td> </tr> <tr> <td>9</td> <td>1</td> <td>33,3%</td> </tr> <tr> <td>10</td> <td>2</td> <td>66,7%</td> </tr> </tbody> </table>			Оцінка	Кількість	Відсоток	7	0	0%	8	0	0%	9	1	33,3%	10	2	66,7%
Оцінка	Кількість	Відсоток																
7	0	0%																
8	0	0%																
9	1	33,3%																
10	2	66,7%																
<p>Найважливіші знання та навичками які ви отримали?</p>	<ul style="list-style-type: none"> - вступне заняття показало і дало зрозуміти важливість та сенс створення портфоліо; - навички роботи з програмним забезпеченням Indesign та Photoshop; - вміння готувати портфоліо до друку; - вміння формувати ідею у готове рішення та написання текстів. 	<p>Що викликало у вас найбільші труднощі?</p>	<ul style="list-style-type: none"> - зібрати різні роботи та зробити з них одне ціле; - знайти свій стиль та розробити дизайн; - встигнути в зазначені терміни розробити портфоліо та знайти добру друкарню для друку. 															
<p>Коментарі щодо дисципліни:</p>	<p>Курс обов'язкової практики Р01 "Інтенсив портфоліо" сподобався студентам. Вони б хотіли, щоб на майбутнє консультації проводились у першій половині дня, так як до вечора певні ідеї забувались та студенти почувались втомленими увечері. Також студенти виявили бажання розширити час ознайомлення роботи з програмним забезпеченням Indesign, задля кращого та ширшого розуміння усіх функцій програми. Також студенти хотіли б більше дослідити питання українських шрифтових дизайнів.</p>																	

ВИБІРКОВІ ПРАКТИКИ



- Квартирне питання
- Просвітницькі воркшопи для грома
- Building back better

ВИБІРКОВА ПРАКТИКА - "КВАРТИРНЕ ПИТАННЯ"

<p>Оцініть взаємозв'язок дисципліни з іншими дисциплінами та модулями:</p>	<table border="1"> <thead> <tr> <th>Оцінка</th> <th>Кількість</th> <th>Відсоток</th> </tr> </thead> <tbody> <tr> <td>7</td> <td>0</td> <td>0%</td> </tr> <tr> <td>8</td> <td>1</td> <td>25%</td> </tr> <tr> <td>9</td> <td>3</td> <td>75%</td> </tr> <tr> <td>10</td> <td>0</td> <td>0%</td> </tr> </tbody> </table>	Оцінка	Кількість	Відсоток	7	0	0%	8	1	25%	9	3	75%	10	0	0%	<p>Оцінка силябусу дисципліни :</p>	<table border="1"> <thead> <tr> <th>Оцінка</th> <th>Кількість</th> <th>Відсоток</th> </tr> </thead> <tbody> <tr> <td>7</td> <td>0</td> <td>0%</td> </tr> <tr> <td>8</td> <td>1</td> <td>25%</td> </tr> <tr> <td>9</td> <td>2</td> <td>50%</td> </tr> <tr> <td>10</td> <td>1</td> <td>25%</td> </tr> </tbody> </table>	Оцінка	Кількість	Відсоток	7	0	0%	8	1	25%	9	2	50%	10	1	25%
Оцінка	Кількість	Відсоток																															
7	0	0%																															
8	1	25%																															
9	3	75%																															
10	0	0%																															
Оцінка	Кількість	Відсоток																															
7	0	0%																															
8	1	25%																															
9	2	50%																															
10	1	25%																															
<p>Оцініть об'єктивність оцінювання дисципліни та зрозумілість описаних критеріїв оцінювання у силябусі?</p>	<table border="1"> <thead> <tr> <th>Оцінка</th> <th>Кількість</th> <th>Відсоток</th> </tr> </thead> <tbody> <tr> <td>7</td> <td>1</td> <td>25%</td> </tr> <tr> <td>8</td> <td>1</td> <td>25%</td> </tr> <tr> <td>9</td> <td>1</td> <td>25%</td> </tr> <tr> <td>10</td> <td>1</td> <td>25%</td> </tr> </tbody> </table>	Оцінка	Кількість	Відсоток	7	1	25%	8	1	25%	9	1	25%	10	1	25%	<p>Оцініть свою комунікацію з викладачами дисципліни:</p>	<table border="1"> <thead> <tr> <th>Оцінка</th> <th>Кількість</th> <th>Відсоток</th> </tr> </thead> <tbody> <tr> <td>5</td> <td>1</td> <td>25%</td> </tr> <tr> <td>6</td> <td>0</td> <td>0%</td> </tr> <tr> <td>7</td> <td>1</td> <td>25%</td> </tr> <tr> <td>8</td> <td>2</td> <td>50%</td> </tr> </tbody> </table>	Оцінка	Кількість	Відсоток	5	1	25%	6	0	0%	7	1	25%	8	2	50%
Оцінка	Кількість	Відсоток																															
7	1	25%																															
8	1	25%																															
9	1	25%																															
10	1	25%																															
Оцінка	Кількість	Відсоток																															
5	1	25%																															
6	0	0%																															
7	1	25%																															
8	2	50%																															

<p>Оцініть методи викладання дисципліни?</p>	<table border="1"> <thead> <tr> <th>Оцінка</th> <th>Кількість</th> <th>Відсоток</th> </tr> </thead> <tbody> <tr> <td>7</td> <td>2</td> <td>50%</td> </tr> <tr> <td>8</td> <td>1</td> <td>25%</td> </tr> <tr> <td>9</td> <td>0</td> <td>0%</td> </tr> <tr> <td>10</td> <td>1</td> <td>25%</td> </tr> </tbody> </table>			Оцінка	Кількість	Відсоток	7	2	50%	8	1	25%	9	0	0%	10	1	25%
Оцінка	Кількість	Відсоток																
7	2	50%																
8	1	25%																
9	0	0%																
10	1	25%																
<p>Найважливіші знання та навичками які ви отримали?</p>	<ul style="list-style-type: none"> - розуміння функціонального зв'язку та блокування; - практичні навички типології житла перед студією про житло; - орієнтування у просторі та в загальному просторове розуміння, дослідження основних та важливих факторів у проектуванні та що найголовніше реагування та запити клієнта. 	<p>Що викликало у вас найбільші труднощі?</p>	<ul style="list-style-type: none"> - труднощі виникли з простором у якому відбулася виклейка проектування у масштабі 1:1, так як приміщення було дуже холодним, та не обігрівається, через це багато студентів захворіли; - дорогі матеріали закупівлі для виклейки проектування. 															
<p>Коментарі щодо дисципліни:</p>	<p>Методичним забезпеченням вибіркової практики студенти задоволені, також висловили побажання окрім книг додати медіа ресурси, для кращого засвоєння та розуміння проектування. Також студенти пропонують замінити виклеювання проектування у масштабі 1:1 на 3D моделювання квартири для презентацій у VR.</p>																	

ВИБІРКОВА ПРАКТИКА - "ПРОСВІТНИЦЬКІ ВОРКШОПИ ДЛЯ ГРОМАД"

<p>Оцініть взаємозв'язок дисципліни з іншими дисциплінами та модулями:</p>	<table border="1"> <thead> <tr> <th>Оцінка</th> <th>Кількість</th> <th>Відсоток</th> </tr> </thead> <tbody> <tr> <td>6</td> <td>1</td> <td>20%</td> </tr> <tr> <td>7</td> <td>0</td> <td>0%</td> </tr> <tr> <td>8</td> <td>0</td> <td>0%</td> </tr> <tr> <td>9</td> <td>1</td> <td>20%</td> </tr> <tr> <td>10</td> <td>3</td> <td>60%</td> </tr> </tbody> </table>	Оцінка	Кількість	Відсоток	6	1	20%	7	0	0%	8	0	0%	9	1	20%	10	3	60%	<p>Оцінка силябусу дисципліни :</p>	<table border="1"> <thead> <tr> <th>Оцінка</th> <th>Кількість</th> <th>Відсоток</th> </tr> </thead> <tbody> <tr> <td>8</td> <td>0</td> <td>0%</td> </tr> <tr> <td>9</td> <td>0</td> <td>0%</td> </tr> <tr> <td>10</td> <td>5</td> <td>100%</td> </tr> </tbody> </table>	Оцінка	Кількість	Відсоток	8	0	0%	9	0	0%	10	5	100%
Оцінка	Кількість	Відсоток																															
6	1	20%																															
7	0	0%																															
8	0	0%																															
9	1	20%																															
10	3	60%																															
Оцінка	Кількість	Відсоток																															
8	0	0%																															
9	0	0%																															
10	5	100%																															
<p>Оцініть об'єктивність оцінювання дисципліни та зрозумілість описаних критеріїв оцінювання у силябусі?</p>	<table border="1"> <thead> <tr> <th>Оцінка</th> <th>Кількість</th> <th>Відсоток</th> </tr> </thead> <tbody> <tr> <td>8</td> <td>0</td> <td>0%</td> </tr> <tr> <td>9</td> <td>0</td> <td>0%</td> </tr> <tr> <td>10</td> <td>5</td> <td>100%</td> </tr> </tbody> </table>	Оцінка	Кількість	Відсоток	8	0	0%	9	0	0%	10	5	100%	<p>Оцініть свою комунікацію з викладачами дисципліни:</p>	<table border="1"> <thead> <tr> <th>Оцінка</th> <th>Кількість</th> <th>Відсоток</th> </tr> </thead> <tbody> <tr> <td>8</td> <td>0</td> <td>0%</td> </tr> <tr> <td>9</td> <td>0</td> <td>0%</td> </tr> <tr> <td>10</td> <td>5</td> <td>100%</td> </tr> </tbody> </table>	Оцінка	Кількість	Відсоток	8	0	0%	9	0	0%	10	5	100%						
Оцінка	Кількість	Відсоток																															
8	0	0%																															
9	0	0%																															
10	5	100%																															
Оцінка	Кількість	Відсоток																															
8	0	0%																															
9	0	0%																															
10	5	100%																															

<p>Оцініть методи викладання дисципліни?</p>	<table border="1"> <caption>Bar Chart Data</caption> <thead> <tr> <th>Score</th> <th>Count</th> <th>Percentage</th> </tr> </thead> <tbody> <tr> <td>8</td> <td>0</td> <td>0%</td> </tr> <tr> <td>9</td> <td>0</td> <td>0%</td> </tr> <tr> <td>10</td> <td>5</td> <td>100%</td> </tr> </tbody> </table>			Score	Count	Percentage	8	0	0%	9	0	0%	10	5	100%
Score	Count	Percentage													
8	0	0%													
9	0	0%													
10	5	100%													
<p>Найважливіші знання та навичками які ви отримали?</p>	<ul style="list-style-type: none"> - реальна взаємодія із громадами та партисипацією; - робота із маленьким бюджетом та пошуки грантів; - робота архітектора у сьогоденних реаліях та розуміння специфіки роботи в ОТГ. 	<p>Що викликало у вас найбільші труднощі?</p>	<ul style="list-style-type: none"> - проблем як таких не було, єдине - це різні бачення проєктування фасадів у керівництва ОТГ та у студентів. 												
<p>Коментарі щодо дисципліни:</p>	<p>Для студентів вибіркова практика стала дуже цікавою та корисною, вони здобули практичні навички у роботі із громадою, документацією. Проєктні рішення були покладені на студентів, що дало їм відчуття себе реальними архітекторами ОТГ. Студенти задоволені організацією, чіткістю та загалом проведенням практики, а також виділяють саме методи викладання Антона Железнова.</p>														

ВИБІРКОВА ПРАКТИКА - "BUILDING BACK BETTER"

<p>Оцініть взаємозв'язок дисципліни з іншими дисциплінами та модулями:</p>	<table border="1"> <thead> <tr> <th>Score</th> <th>Count</th> <th>Percentage</th> </tr> </thead> <tbody> <tr><td>2</td><td>1</td><td>20%</td></tr> <tr><td>3</td><td>0</td><td>0%</td></tr> <tr><td>4</td><td>0</td><td>0%</td></tr> <tr><td>5</td><td>0</td><td>0%</td></tr> <tr><td>6</td><td>0</td><td>0%</td></tr> <tr><td>7</td><td>1</td><td>20%</td></tr> <tr><td>8</td><td>2</td><td>40%</td></tr> <tr><td>9</td><td>1</td><td>20%</td></tr> </tbody> </table>	Score	Count	Percentage	2	1	20%	3	0	0%	4	0	0%	5	0	0%	6	0	0%	7	1	20%	8	2	40%	9	1	20%	<p>Оцінка силябусу дисципліни :</p>	<table border="1"> <thead> <tr> <th>Score</th> <th>Count</th> <th>Percentage</th> </tr> </thead> <tbody> <tr><td>1</td><td>2</td><td>40%</td></tr> <tr><td>2</td><td>1</td><td>20%</td></tr> <tr><td>3</td><td>0</td><td>0%</td></tr> <tr><td>4</td><td>1</td><td>20%</td></tr> <tr><td>5</td><td>0</td><td>0%</td></tr> <tr><td>6</td><td>0</td><td>0%</td></tr> <tr><td>7</td><td>0</td><td>0%</td></tr> <tr><td>8</td><td>1</td><td>20%</td></tr> </tbody> </table>	Score	Count	Percentage	1	2	40%	2	1	20%	3	0	0%	4	1	20%	5	0	0%	6	0	0%	7	0	0%	8	1	20%
Score	Count	Percentage																																																							
2	1	20%																																																							
3	0	0%																																																							
4	0	0%																																																							
5	0	0%																																																							
6	0	0%																																																							
7	1	20%																																																							
8	2	40%																																																							
9	1	20%																																																							
Score	Count	Percentage																																																							
1	2	40%																																																							
2	1	20%																																																							
3	0	0%																																																							
4	1	20%																																																							
5	0	0%																																																							
6	0	0%																																																							
7	0	0%																																																							
8	1	20%																																																							
<p>Оцініть об'єктивність оцінювання дисципліни та зрозумілість описаних критеріїв оцінювання у силябусі?</p>	<table border="1"> <thead> <tr> <th>Score</th> <th>Count</th> <th>Percentage</th> </tr> </thead> <tbody> <tr><td>1</td><td>2</td><td>40%</td></tr> <tr><td>2</td><td>0</td><td>0%</td></tr> <tr><td>3</td><td>0</td><td>0%</td></tr> <tr><td>4</td><td>0</td><td>0%</td></tr> <tr><td>5</td><td>0</td><td>0%</td></tr> <tr><td>6</td><td>0</td><td>0%</td></tr> <tr><td>7</td><td>0</td><td>0%</td></tr> <tr><td>8</td><td>0</td><td>0%</td></tr> <tr><td>9</td><td>2</td><td>40%</td></tr> <tr><td>10</td><td>1</td><td>20%</td></tr> </tbody> </table>	Score	Count	Percentage	1	2	40%	2	0	0%	3	0	0%	4	0	0%	5	0	0%	6	0	0%	7	0	0%	8	0	0%	9	2	40%	10	1	20%	<p>Оцініть свою комунікацію з викладачами дисципліни:</p>	<table border="1"> <thead> <tr> <th>Score</th> <th>Count</th> <th>Percentage</th> </tr> </thead> <tbody> <tr><td>6</td><td>1</td><td>20%</td></tr> <tr><td>7</td><td>0</td><td>0%</td></tr> <tr><td>8</td><td>1</td><td>20%</td></tr> <tr><td>9</td><td>2</td><td>40%</td></tr> <tr><td>10</td><td>1</td><td>20%</td></tr> </tbody> </table>	Score	Count	Percentage	6	1	20%	7	0	0%	8	1	20%	9	2	40%	10	1	20%			
Score	Count	Percentage																																																							
1	2	40%																																																							
2	0	0%																																																							
3	0	0%																																																							
4	0	0%																																																							
5	0	0%																																																							
6	0	0%																																																							
7	0	0%																																																							
8	0	0%																																																							
9	2	40%																																																							
10	1	20%																																																							
Score	Count	Percentage																																																							
6	1	20%																																																							
7	0	0%																																																							
8	1	20%																																																							
9	2	40%																																																							
10	1	20%																																																							

<p>Оцініть методи викладання дисципліни?</p>	<table border="1"> <thead> <tr> <th>Score</th> <th>Count</th> <th>Percentage</th> </tr> </thead> <tbody> <tr> <td>6</td> <td>1</td> <td>20%</td> </tr> <tr> <td>7</td> <td>1</td> <td>20%</td> </tr> <tr> <td>8</td> <td>1</td> <td>20%</td> </tr> <tr> <td>9</td> <td>0</td> <td>0%</td> </tr> <tr> <td>10</td> <td>2</td> <td>40%</td> </tr> </tbody> </table>			Score	Count	Percentage	6	1	20%	7	1	20%	8	1	20%	9	0	0%	10	2	40%
Score	Count	Percentage																			
6	1	20%																			
7	1	20%																			
8	1	20%																			
9	0	0%																			
10	2	40%																			
<p>Найважливіші знання та навичками які ви отримали?</p>	<ul style="list-style-type: none"> - робота у команді та співпраця із студентами з інших вузів; - застосування різних підходів у роботі; - робота із великим масштабом міста; - дізнались цікаві факти про відбудову післявоєнної Варшави; - вивчення урбанізму та ландшафтного дизайну різних міст. 	<p>Що викликало у вас найбільші труднощі?</p>	<ul style="list-style-type: none"> - відмічається краща організація воркшопу у Львові аніж у Варшаві; - недостатня кількість ввідної інформації про воркшоп та його специфіку роботи; - велика та швидка інтенсивність проведення воркшопу, зміни тьюторів та не до кінця зрозуміла структура та організація воркшопу. 																		
<p>Коментарі щодо дисципліни:</p>	<p>Із мінусі, студентам, які проходили вибіркову практику у Варшаві дуже бракувало вчасно представленого силабусу, адже це б полегшило їм організацію роботи. Також студенти висловили побажання у покращенні організації зв'язку між Львовом та Варшавою. Як великий плюс студенти виокремлюють співпрацю та взаємодію із студентством інших навчальних закладів, що значно покращило їх комунікативні навички та допомогло відчувати себе більш впевненими.</p>																				

ВИСНОВКИ

З оброблених даних, можемо зробити висновки, що студенти задоволені як обов'язковою практикою так і вибірковими практиками. Усі здобуті знання та навички, які вони отримали під час навчання у школі, студенти змогли застосувати на своїх практиках, а також здобули необхідні знання та навички, які знадобляться їм під час навчання у 2 семестрі та загалом у архітектурній роботі. Негативних чи критичних проблем у жодного студента не виникло.